



ក្រសួងអប់រំ យុវជន និងកីឡា

សម្រាប់លក់

សិក្សាសង្គម



គ្រឹះស្ថានបោះពុម្ពនិងវិចិត្រផល
www.elibraryofcambodia.org



ក្រសួងអប់រំ យុវជន និងកីឡា

សិក្សាសង្គម

ថ្នាក់ទី ៤



បោះពុម្ពផ្សាយដោយ

គ្រឹះស្ថានបោះពុម្ពនិងចែកចាយ

អគារ ១៤៨ មហាវិថី ព្រះនរោត្តម ភ្នំពេញ

គណៈកម្មការវិនិច្ឆ័យ

លោកស្រី វ៉ាន់ សុភី
លោក គង់ ហាក់

លោក ធីន សុតារា
លោក យ៉ិន សុផា

អ្នកវាយអត្ថបទ

លោក ខែម ម៉ារី

វិចិត្រករ

លោក ឡុង សុវណ្ណា

រៀបរៀង

លោក សុក វុធី

រចនាដំរី

លោក ខែម ម៉ារី

គណៈកម្មការពិនិត្យ

លោក មាស ជុតិមា

លោកស្រី សរ ធីតា

បានទទួលការអនុញ្ញាតឱ្យបោះពុម្ពផ្សាយពី ក្រសួងអប់រំ យុវជន និងកីឡា តាមប្រកាសលេខ ២២១៥ អយក.ប្រក. ចុះថ្ងៃទី ១៧ ខែ មិថុនា ឆ្នាំ ២០១០ ដើម្បី ប្រើប្រាស់នៅតាមសាលារៀន ។

ហាមថតចម្លងសៀវភៅនេះ

រក្សាសិទ្ធិ ©

គ្រឹះស្ថានបោះពុម្ពនិងចែកចាយ

បោះពុម្ពឆ្នាំ ២០១៦

ISBN 9-789-995-001-209

ការប្តូរថា

សួស្តីប្អូនៗ សិស្សានុសិស្សទាំងអស់ជាទីស្នេហា!

សៀវភៅ “ សិក្សាសង្គមថ្នាក់ទី 4 ” នេះជាកម្រងខ្លឹមសារសំខាន់ៗដែលមាន
ទំនាក់ទំនងទៅនឹងជីវភាពរស់នៅជាក់ស្តែងនៅក្នុងសង្គម ។ ខ្លឹមសារទាំងអស់បាន
សម្រិតសម្រាំងដើម្បីជួយប្អូនៗក្នុងការអភិវឌ្ឍចំណេះដឹង បំណិន និងឥរិយាបថតាម
កម្រិតវ័យនិងតម្រូវការចាំបាច់របស់ប្អូនៗ ។

សៀវភៅនេះមានរូបភាព និងខ្លឹមសារដែលបង្ហាញពីតម្លៃសីលធម៌ វប្បធម៌
ប្រពៃណីជាតិ ប្រវត្តិសាស្ត្រ ភូមិសាស្ត្រដែលអាចធ្វើឱ្យប្អូនៗងាយស្រួល និងអនុវត្ត
ព្រោះប្អូនអាចធ្វើលំហាត់ ធ្វើការសន្ទនា ស្រាវជ្រាវព័ត៌មានប្លែកៗ និងពណ៌នាពី
ខ្លឹមសារមេរៀនដោយខ្លួនឯងបាន ។

ក្រៅពីនេះសៀវភៅ “ សិក្សាសង្គមថ្នាក់ទី 4 ” នេះនឹងអប់រំប្អូនឱ្យស្គាល់
ច្បាស់នូវជីវភាពនាអតីតកាល និងបច្ចុប្បន្នកាល ព្រមទាំងការប្រកាន់ឥរិយាបថ
សមរម្យដើម្បីរស់នៅក្នុងសង្គមប្រកបដោយសេចក្តីសុខសន្តិភាព ។

គណៈកម្មការនិពន្ធសង្ឃឹមថា សៀវភៅ “ សិក្សាសង្គមថ្នាក់ទី 4 ” នេះជា
សៀវភៅអប់រំបែបទំនើប ដែលអាចធ្វើឱ្យសតិបញ្ញារបស់ប្អូនៗលូតលាស់វិកច្ឆ័យច្រើន
តាមសម័យកាលនៃសតវត្សរ៍ថ្មីនេះពិតប្រាកដ ។

សូមឱ្យការសិក្សារបស់ប្អូនទទួលបានជោគជ័យនិងអភិវឌ្ឍន៍ដូចសេចក្តី
ប្រាថ្នា ។

គណៈកម្មការនិពន្ធ

បញ្ជីអត្ថបទ

ទំព័រ

ជំពូកទី 1 : ឥរិយាបថល្អ.....	1
មេរៀនទី 1 : ការកំណត់គោលដៅប្រកបដោយជោគជ័យ.....	2
មេរៀនទី 2 : ការកំណត់គោលដៅនៅក្នុងការសិក្សា.....	10
មេរៀនទី 3 : ភាពស្មោះត្រង់.....	16
មេរៀនទី 4 : សិទ្ធិកុមារ.....	24
មេរៀនទី 5 : សិល្បៈនិងការច្នៃប្រឌិត.....	30
ជំពូកទី 2 : ការរក្សាសុវត្ថិភាពផ្ទាល់ខ្លួន.....	37
មេរៀនទី 1 : ការបបួលរបស់មិត្តភក្តិ.....	38
មេរៀនទី 2 : សុវត្ថិភាពរបស់កុមារនៅពេលជិះកង់.....	44
ជំពូកទី 3 : សន្តិសុខពេលបង្ហូរទឹក.....	53
មេរៀនទី 1 : ពិធីបុណ្យតាមគ្រួសារ.....	54
មេរៀនទី 2 : បុណ្យប្រពៃណីជាតិ.....	60
មេរៀនទី 3 : តម្លៃការងារ.....	68
មេរៀនទី 4 : អំណាចនីតិប្រតិបត្តិ.....	76
មេរៀនទី 5 : អាជ្ញាធរដែនដី.....	82
មេរៀនទី 6 : ការប្រើប្រាស់ដីនៅតាមតំបន់នានា.....	88
ជំពូកទី 4 : ជីវភាពសន្តិសុខអភិវឌ្ឍន៍.....	95
មេរៀនទី 1 : សំណង់អភិវឌ្ឍន៍.....	96
មេរៀនទី 2 : ជីវភាពពីសម័យបុរាណ.....	101

ឥរិយាបថល្អ




ឥរិយាបថល្អជាគោលដៅសម្រាប់ឱ្យកុមារគ្រប់រូបអនុវត្ត ព្រោះកុមារជាអនាគតរបស់ប្រទេសជាតិ ជាទំពាំងស្នងបូស្សី ។ ដូចនេះកុមារត្រូវវិភាគសិក្សាក្រែបយកចំណេះដឹង ចំណេះធ្វើឱ្យល្អប្រពៃ ដើម្បីរៀបចំខ្លួនឱ្យក្លាយជាកុលបុត្រ កុលធីតា បីល្អសម្រាប់បន្តវេនក្នុងការដឹកនាំ ការពារ និងកសាងប្រទេសឱ្យគង់វង្សវិកចច្រើន ។

តើជំពូកនេះ អ្នកត្រូវសិក្សាអ្វីខ្លះ ?

ការកំណត់គោលដៅប្រកបដោយជោគជ័យ

1. គោលដៅជាអ្វី ?



គោលដៅ គឺជាចំណុច ឬជាកន្លែងមួយដែលបានកំណត់ទុកជាមុនសម្រាប់ឱ្យមនុស្សធ្វើដំណើរទៅដល់ ឬធ្វើកិច្ចការឱ្យបានសម្រេចលទ្ធផលល្អ ។ ការកំណត់គោលដៅ គឺជាការរៀបចំផែនការសម្រាប់អនុវត្តក្នុងដំណើរសកម្មភាពអ្វីមួយ ។

ការចេះកំណត់គោលដៅនិងតស៊ូព្យាយាមក្នុងការងារ ជាកត្តានាំឱ្យសម្រេចចំណងប្រាថ្នា និងនាំឱ្យមានកេរ្តិ៍ឈ្មោះល្បីល្បាញ ។ គោលដៅមានរយៈពេលខ្លី ឬវែងតាមការកំណត់ទុកដីជាកំលាំងរបស់អ្នកដែលបានដៅទុក ។ ទង្វើដែលមានការកំណត់គោលដៅច្បាស់លាស់នាំឱ្យអ្នកធ្វើទទួលជោគជ័យក្នុងជីវិត ។

2. តើអ្នកមានគោលដៅអ្វីខ្លះក្នុងពេលនេះ ?




ស្នែកជាថ្ងៃទំនេរពីការសិក្សា ។ ខ្ញុំត្រូវជួយធ្វើកិច្ចការម៉ែ ពុកនៅចម្ការ ។

ខ្ញុំចង់មានផ្ទះធំ ហើយស្អាត ។

ថ្ងៃប្រឡងខាងមុខនេះ ខ្ញុំត្រូវធ្វើលំហាត់គណិតវិទ្យាឱ្យបានពិន្ទុដប់ ។

ខ្ញុំចង់ធ្វើជាគ្រូបង្រៀន ដ៏ពូកែ ។



ខ្ញុំចង់ក្លាយជាអ្នកបើកបរយន្តហោះដ៏ពូកែនៅពេលអនាគត ។

ខ្ញុំចង់រៀនច្រៀងឱ្យបានពីរោះ ។

ខ្ញុំចង់ដាំដើមឈើ ។

ខ្ញុំចង់ធ្វើជាឯកឡាយដ៏ចំណាស់ ។


មនុស្សគ្រប់រូបមានគោលដៅមិនដូចគ្នាទេ ហើយគោលដៅនោះមានរយៈពេលវែង ឬខ្លីអាស្រ័យតាមតម្រូវការគោលដៅរបស់បុគ្គលម្នាក់ៗ ។ អ្នកខ្លះកំណត់ថា ត្រូវរៀនឱ្យបានពិន្ទុល្អ ត្រូវរៀបចំផ្ទះឱ្យបានស្អាតរាល់ថ្ងៃ ត្រូវគោរពមាតាបិតា ដ៏ដូនដីតាជាដើម ។

៣. តើយើងត្រូវធ្វើដូចម្តេចដើម្បីឱ្យគោលដៅទទួលបានជោគជ័យ ?

គោលដៅទទួលបានជោគជ័យអាស្រ័យលើឆន្ទៈក្នុងការអនុវត្តនិងការព្យាយាមខ្ពស់ចំពោះការងាររបស់យើង ។



តាំងពីនៅតូចខ្ញុំតែងចង់ក្លាយជាអ្នករត់ប្រណាំង ។
 ព្រោះខ្ញុំពូកែរត់ ។ ដូចនេះពេលរៀនកីឡានៅសាលា
 ខ្ញុំបានហាត់រត់តាមការណែនាំរបស់គ្រូហូតធ្វើឱ្យ
 ខ្ញុំទទួលបានជោគជ័យនិងសម្រេចដូចបំណងនៅពេល
 ថ្ងៃប្រកួតនេះ ។



បន្ទប់គេងមានសណ្តាប់ធ្នាប់ល្អនាំមកនូវសុខភាព
 ទាំងផ្លូវកាយចិត្ត ។ ដូចនេះរាល់ព្រឹកពេលភ្ញាក់ពី
 ដំណេក ខ្ញុំត្រូវបត់មុងភួយរៀបចំកន្ទេល ខ្នើយ
 ហើយទុកដាក់ទៅតាមកន្លែងជាធម្មតា ។



ខ្ញុំជាកូនកសិករក្រីក្រម្នាក់ គ្មានប្រាក់សម្រាប់រៀនឱ្យបាន
 ច្រើន ដូចសេចក្តីត្រូវការឡើយ ។ ដើម្បីបានរៀនបន្តខ្ញុំ
 ត្រូវធ្វើការផង រៀនផងរហូតដល់ពេលនេះខ្ញុំក៏នៅតែ
 រៀន ។ ដូចនេះ ការព្យាយាមរបស់ខ្ញុំធ្វើឱ្យខ្ញុំមានទាំង
 ចំណេះ និងមានទាំងក្រុមហ៊ុន ។ ខ្ញុំអាចជួយសង្គម និង
 ជាតិបានទៀតផង ។

ដូចនេះ ដើម្បីជួយខ្លួនឯង ជួយមិត្ត ជួយសាលា ជួយគ្រួសារ និងជួយសង្គមឱ្យ
 រីកចម្រើននោះ យើងត្រូវមានគោលដៅច្បាស់លាស់ និងព្យាយាមតស៊ូក្នុងការធ្វើអ្វី
 មួយជាការចាំបាច់ ។

4. តើឧបសគ្គជាអ្វី ?



ឧបសគ្គ គឺជាហេតុការណ៍ ឬព្រឹត្តិការណ៍ ឬបញ្ហាដែលធ្វើឱ្យគោលដៅមិនបានសម្រេច ។ ឧបសគ្គអាចកើតមានឡើងមកពីកត្តាធម្មជាតិ ឬកត្តាមនុស្សជាអ្នកបង្កឡើង ។

5. តើអ្នកធ្លាប់ជួបឧបសគ្គអ្វីខ្លះ ?

នៅចុងសប្តាហ៍នេះ ខ្ញុំខកខានក្នុងការទៅសួរសុខទុក្ខជីដូន ព្រោះពេលធ្វើដំណើរតាមផ្លូវកង់ខ្ញុំត្រូវខូច ។

ខ្ញុំមិនអាចលេងលោតអន្ទាក់ដូចមិត្តភក្តិកើតទេ ព្រោះជើងខ្ញុំពិការ ។




អីយ៉ា! ខ្យល់បក់ខ្លាំងណាស់ហើយនាំសំរាមស្លឹកឈើមកច្រើនទៀត ។ ខ្ញុំមិនអាចបោសសម្អាតទីធ្លានៅពេលនេះបានទៀតឡើយ ។

១. តើអ្នកបានជម្នះលើឧបសគ្គដូចម្តេចខ្លះ ?

ការជម្នះឧបសគ្គខាងក្រោមនេះ ជាការបង្ហាញពីសកម្មភាពក្រុមដែលបានឈ្នះនូវឧបសគ្គដែលពួកគេជួប ។

ប្រាបមេហ្វូងនិយាយថា ដើម្បីឱ្យយើងសាមគ្គីរួមកម្លាំងស្ទុះហើរឱ្យលឿននេះរលឹក ។
អ្នកទាំងអស់គ្នារង់ចាំស្តាប់ខ្ញុំស្រែក មួយ ពីរ បីហើរ ។



ភឹប ភឹប ភឹប!

ពួកយើងរួចពីគ្រោះស្លាប់ហើយ ។

សុំទោសមិត្ត
ទាំងអស់គ្នា ។

សម្លាញ់! ក្រុមរបស់យើងត្រូវរហូសជើង
អស់ម្នាក់ហើយ ។



មិនថ្មីទេ យើងត្រូវយកជ័យជម្នះឱ្យបានដោយប្តូរយុទ្ធសាស្ត្រក្នុងការលេង ។
ម្យ៉ាងទៀតមិត្តដែលចូលជំនួសក៏អាចលេងបានប្រហែលពួកយើងដែរ ។

ឧបសគ្គកើតមានឡើងគ្រប់ពេល វាជាស្រមោលអន្ទោលតាមគោលដៅយើ
ជានិច្ច ។ យើងឈ្នះឧបសគ្គបាន អាស្រ័យដោយឆន្ទៈរបស់យើងផ្ទាល់ក្នុងការយកចិត្ត
ទុកដាក់ព្យាយាមធ្វើកិច្ចការ ។ ការឈ្នះលើឧបសគ្គ ជាកត្តានាំមកនូវការសម្រេច
គោលដៅដែលធ្វើឱ្យយើងមានកេរ្តិ៍ឈ្មោះល្បីរន្តិ ។

7. របៀបរៀបចំធ្វើផែនការ

- តើយើងត្រូវធ្វើផែនការដូចម្តេច ដើម្បីរៀបចំគោលដៅឱ្យទទួលបានជោគជ័យ ?



ជាដំបូងខ្ញុំគិតថា យើងត្រូវធ្វើផែនការដោយកំណត់ឈ្មោះគោលដៅឱ្យបានច្បាស់លាស់ជាមុន ។

បន្ទាប់មកយើងត្រូវកំណត់ពេលវេលា ទីកន្លែង និងឧបសគ្គក្នុងការអនុវត្តគោលដៅ ។

ទីបញ្ចប់ យើងត្រូវធ្វើសកម្មភាពទៅតាមផែនការដែលបានគ្រោងទុកតាមពេលវេលា ។

ដូចនេះ ដើម្បីធ្វើឱ្យគោលដៅទទួលបានជោគជ័យ យើងត្រូវធ្វើផែនការដោយកំណត់ឈ្មោះគោលដៅ កំណត់រយៈពេលសម្រាប់អនុវត្តរៀបចំយុទ្ធវិធីជម្នះឧបសគ្គ និងអនុវត្តទៅតាមសកម្មភាពលំដាប់លំដោយក្នុងផែនការ ។ ឧទាហរណ៍ :

តើយើងត្រូវធ្វើផែនការពីអ្វី ?

ត្រូវធ្វើផែនការរៀបចំវេនបោសសម្អាតថ្នាក់រៀនពីថ្ងៃចន្ទដល់ថ្ងៃសៅរ៍ ។



រសៀលថ្ងៃស្អែកយើងជួបគ្នាធ្វើកិច្ចការនេះនៅក្នុងសាលារៀន ។

បន្ទាប់មកត្រូវយកកិច្ចការសុំឆ្លងយោបល់ពីគ្រូយើង ។

ខ្ញុំជាអ្នកយកក្រដាសផ្ទាំងធំ ខ្មៅដៃ បន្ទាត់វែង និងបិកពណ៌ ។

១. ការសម្រេចផែនការ

កាលពីសប្តាហ៍មុនអ្នកបានរួមគ្នារៀបចំធ្វើតារាងឈ្មោះសម្រាប់វេនបោសសម្អាតថ្នាក់រៀន ។ ដូចនេះ សូមប្រធានក្រុមការងារធ្វើការរាយការណ៍ពីលទ្ធផលការងារទាំងនោះឱ្យមិត្តរួមថ្នាក់បានដឹង និងអនុវត្តតាមផែនការនោះផង ។

ខ្ញុំសូមគោរពអ្នកគ្រូ! សួស្តីមិត្តទាំងអស់គ្នា! ខ្ញុំសូមរាយការណ៍ពីលទ្ធផលនៃការរៀបចំធ្វើតារាងវេនសម្អាតថ្នាក់រៀនដែលមានការចូលរួមជួយផ្តល់យោបល់ពីអ្នកគ្រូ ។

លទ្ធផលការងារពួកយើងទទួលបានតារាងមួយដែលមានកំណត់ឈ្មោះអ្នកសម្អាតថ្នាក់ចំនួន ៥នាក់ តាមវេនដ៏មួយៗ គិតចាប់ពីថ្ងៃចន្ទដល់ថ្ងៃសៅរ៍ ។ ក្នុងនោះមានអ្នកបោសកម្រាល អ្នកជូតគ្រារខៀន និងអ្នករៀបចំទឹកសម្រាប់លាងសម្អាតដៃ ។

សូមមិត្តទាំងអស់នាំគ្នាមើលឈ្មោះក្នុងតារាងកាលវិភាគដែលមិទនៅខាងមុខនេះ ហើយរួមគ្នាអនុវត្តពីថ្ងៃស្អែកតទៅ ។

សូមអរគុណអ្នកគ្រូ សូមអរគុណមិត្តរួមថ្នាក់ទាំងអស់គ្នា ។



មេរៀនសង្ខេប

ការធ្វើសកម្មភាពតាមផែនការកំណត់ទុកបានត្រឹមត្រូវនិងនាំឱ្យគោលដៅបានសម្រេចជោគជ័យ ។ ភាពជោគជ័យ ជាកត្តាដ៏អស្ចារ្យដែលជំរុញយើងឱ្យក្លាយជាកូនឆ្លាត សិស្សពូកែ មិត្តល្អ និងពលរដ្ឋថ្លៃថ្នូរ ។ ដូចនេះ យើងទាំងអស់គ្នាត្រូវមានការកំណត់គោលដៅក្នុងទង្វើរបស់ខ្លួនឱ្យបានច្បាស់លាស់ ដើម្បីរួមចំណែកជួយគ្រួសារ សង្គមឱ្យមានការអភិវឌ្ឍដូចប្រទេសវិភាគច្រើននៅលើពិភពលោក ។




សំណួរ

ក. ចូរសង្កេតរូបភាពខាងក្រោមនេះ រួចបំពេញល្បះតាមខ្លឹមសាររូប ។



រៀងរាល់
ដើម្បី ។



នៅពេលទំនេរ
ដើម្បី ។



នៅថ្ងៃអាទិត្យ
ដើម្បី ។


ខ. ចូរបង្ហាញពីការអនុវត្តគោលដៅរបស់ខ្លួនក្នុងមកតាមរយៈសំណួរខាងក្រោម ។

1. តើអ្នកមានគោលដៅអ្វី ?
2. តើអ្នកបានធ្វើសកម្មភាពអ្វីខ្លះ ដើម្បីឱ្យគោលដៅនោះបានសម្រេច ?
3. សកម្មភាពនោះអនុវត្តនៅពេលណា ? ទទួលបានលទ្ធផលអ្វីខ្លះ ?
4. តើអ្នកមានផែនការអ្វីបន្តទៀត ?

ការកំណត់ពេលវេលានៅក្នុងការសិក្សា


1. កិច្ចការរបស់សិស្ស

- តើអ្នកធ្លាប់ប្រណិប័តន៍កាយវិការខាងក្រោមនេះដែរឬទេ ?



ពួកគេពិតជាសិស្សគំរូមែន ។

ខ្ញុំគួរយកតម្រាប់តាមពួកគេ ។



ពិតហើយ គេចេះគោរពគ្រូ គេចេះសួរ-ឆ្លើយបាទត្រឹមត្រូវ និងមានការសន្យាក្នុងការសិក្សាថែមទៀត ។

សិស្សានុសិស្សទាំងអស់ត្រូវខិតខំសិក្សាឱ្យហ្មត់ចត់ និងគោរពគ្រូ ដើម្បីកសាងខ្លួនឱ្យក្លាយជាកូនល្អ សិស្សល្អ ពលរដ្ឋល្អនៅពេលអនាគត ។

• តើយើងត្រូវគោរពត្រួតដូចម្តេចខ្លះ ?

គុណត្រួតបាធារណៈ គួរទុកដូចម្តាយ
ខ្ញុំពុកយើងផង ប្រិតប្រៀនប្រដៅ
ដោយនូវគន្លង ពុំឱ្យឆ្គាំឆ្គង
និងច្បាប់សាលា ។

វិន្ទុជាសិស្ស មិនត្រូវប្រឡើង
ត្រូវរួមសិក្សា ផ្គិតផ្គងត្រងត្រាប់
រាល់ច្បាប់មាត្រា ត្រិះរិះពិចារ
ឱ្យបានខ្ជាប់ខ្ជួន ។



2. ពេលសិក្សានៅក្នុងថ្នាក់យើងត្រូវធ្វើអ្វីខ្លះ ?

ត្រូវសម្អាតថ្នាក់រៀនឱ្យបានស្អាត
មុនពេលចូលរៀន ។

ពេលរៀនត្រូវស្តាប់ការណែនាំ
ការពន្យល់របស់គ្រូ ។

និយាយទៅកាន់គ្រូ និងមិត្តដោយ
ត្រឹមត្រូវ ។


ក្លាហាន
ហ៊ានសួរគ្រូ
នៅពេលមិន
យល់ ។

យកចិត្តទុកដាក់ធ្វើ
កិច្ចការនិងប្រគល់
កិច្ចការជូនគ្រូ ។




កុមារ ជាអ្នកដែលត្រូវទទួលបានការសិក្សាឱ្យមានចំណេះដឹង ចំណេះធ្វើ ។
ឱកាសនេះ កុមារត្រូវខិតខំរៀនសូត្រឱ្យបានចេះដឹង ព្រោះយើងនៅក្មេងហើយមិន
សូវមានកង្វល់និងការរកស៊ីចិញ្ចឹមជីវិត ។ យើងហាត់អាន សរសេរ ធ្វើលេខនិង
រៀបចំថវិយាសម្បត្តិឱ្យបានល្អប្រពៃ ។ ជាពិសេស គឺយកចិត្តទុកដាក់ស្តាប់ការពន្យល់
ណែនាំរបស់គ្រូ ចេះសួរ ឆ្លើយជាមួយគ្រូ មិត្តភក្តិ និងចូលរួមធ្វើកិច្ចការក្រុមជាមួយ
មិត្តភក្តិដោយសុខសាន្ត ។


៣. តើកត្តាណាខ្លះដែលរារាំងដល់ការសិក្សា ?




ពួកគេប្រឡែងគ្នាបែបនេះ ខ្ញុំស្តាប់គ្រូមិនឮសោះ ។



ថ្ងៃនេះ ទឹកភ្លៀងជន់លិចសាលារៀន និង លិចថ្នាក់រៀនពួកយើងអស់ ធ្វើឱ្យយើង មិនអាចចូលរៀនបានឡើយ ។



ខ្ញុំគេងសម្រាកព្យាបាលជើង បែបនេះអផ្សុកណាស់ ហើយ មិនដឹងថានៅថ្នាក់រៀនពួកគេ រៀនចេះអ្វីខ្លះហើយ!



ថ្ងៃថ្នាក់រៀនកខ្វក់ហើយផ្ទុកនិមិត្តស្តាយដូចនេះ ពួកយើងអង្គុយ រៀនមិនស្រួលទេ ។

ដើម្បីឱ្យការសិក្សាមានដំណើរការល្អបាន អ្នកមិនត្រូវប្រឡែងគ្នាពេលកំពុង រៀននោះទេ ព្រោះនាំឱ្យរំខានដល់ការសិក្សា ។ បញ្ហាសុខភាពមិនល្អ ឬថ្នាក់រៀនមិន ស្អាត វាក៏ជាកត្តាមួយធ្វើឱ្យរារាំងស្ទុះដល់ការសិក្សាដែរ ។ ដូចនេះកត្តាដែលរំខាន រារាំងដល់ការសិក្សាអាចបណ្តាលមកពីធម្មជាតិ សុខភាព បរិស្ថាន និងមនុស្សផង ដែរ ។

4. តើអ្នកត្រូវសិក្សាដូចម្តេចដើម្បីទទួលបានលទ្ធផលល្អ ?


ការឧបត្ថម្ភគាំទ្រក្នុងការសិក្សារបស់ខ្ញុំ

នៅសល់តែមួយអាទិត្យទៀតដល់ថ្ងៃប្រឡង ខ្ញុំមិនទាន់ចេះចាំមេរៀនអស់នៅឡើយ ។ ខ្ញុំបានសួរ សិស្សពូកែម្នាក់ នាងក៏ជួយណែនាំបង្ហាញពីរបៀបសិក្សាមេរៀនឱ្យនាប់យល់ ងាយ ចងចាំ ។ គឺជំហ្មងត្រូវស្រង់គំនិតសំខាន់ៗ តាមលំដាប់លំដោយខ្លឹមសារ ។ បន្ទាប់មក ត្រូវបកស្រាយខ្លឹមសារសំខាន់ៗនោះដោយមិនទន្ទេញឱ្យចាំមាត់ទេ តែត្រូវយល់ និងចាំខ្លឹមសារ ។ ការរៀនបែបនេះ ខ្ញុំអាចយល់និងចេះមេរៀនបានល្អពិតប្រាកដ ។



5. តើចំណេះវិជ្ជាទទួលបានជោគជ័យដោយសារអ្វី ?

កុមារគ្រប់រូប ត្រូវ ខិតខំអាន សរសេរ គណនាលេខនព្វន្ត ឱ្យបានច្បាស់លាស់ នោះនឹងនាំឱ្យខ្លួន ក្លាយជាជនសម្រេច ជោគជ័យក្នុង គោលដៅសិក្សា របស់ខ្លួន ។



គោលដៅទាំងអស់នេះយើងត្រូវចាប់ផ្តើម អនុវត្តចាប់ពីពេលនេះរហូតទៅ ។

ដើម្បីក្លាយជាកុមារ ចីល្អបាន លុះត្រា ណាតែមានចំណេះ វិជ្ជា និងត្រូវមាន ឥរិយាបថសុភាព រាបសា ចេះគោរព សិទ្ធិគ្នាទៅវិញទៅ មក ស្មោះត្រង់ និង ចេះជួយគ្នា ។

៦. ការគ្រប់គ្រងថ្នាក់រៀន

ក្នុងថ្នាក់រៀនយើងមានសិស្សច្រើន ។

តើយើងត្រូវធ្វើដូចម្តេច ដើម្បីឱ្យ
ដំណើរការសិក្សា និងការគ្រប់គ្រង
មានដំណើរការល្អ ?



ប្រធានទទួលខុសត្រូវរួម ។ អនុប្រធានទី 1
ទទួលខុសត្រូវខាងការសិក្សា ។ អនុប្រធានទី 2
ទទួលខាងវិន័យ ។ អនុប្រធានទី 3 ទទួលខាង
កិច្ចការអនាម័យ ។

ត្រូវមានគណៈកម្មការថ្នាក់ គឺ
មានប្រធានថ្នាក់ 1 នាក់និង
អនុប្រធាន 3 នាក់ ។

ក្រោមការដឹកនាំ និងការគ្រប់គ្រងរបស់គណៈកម្មការថ្នាក់ សិស្សទាំងអស់ត្រូវ
ចូលរួម និងសហការធ្វើកិច្ចការទាំងអស់គ្នា ទើបដំណើរការសិក្សា និងការគ្រប់គ្រង
សម្រេចគោលដៅបានជោគជ័យ ។

7. ការសម្រេចគោលដៅក្នុងការសិក្សារបស់មនុស្សដែលខ្ញុំធ្លាប់ស្គាល់

រៀងរាល់ព្រឹកកល្យាណភ្ញាក់ពីព្រលឹម ។ នាងរៀបចំ
ចត់មុងភួយ មួរកន្ទេលនិងទុកដាក់ឱ្យមានរបៀបរួចនាង
ហាត់ប្រាណ ងូតទឹកនិងមើលមេរៀនសាជាថ្មីឡើងវិញ ។
នាងបានប្រាប់ថា “ បានជាខ្ញុំក្រោកពីព្រលឹម ព្រោះខ្ញុំត្រូវ
មើលមេរៀនសាជាថ្មី ។ កិច្ចការនេះត្រូវធ្វើរាល់ថ្ងៃទើបធ្វើឱ្យខ្ញុំចេះមេរៀនបានល្អ ។



មេរៀនសង្ខេប

ការកំណត់គោលដៅនៅក្នុងការសិក្សា ជាការសិក្សាបែបជឿនលឿនព្រោះយើងបានគិតទុកមុនរាល់សកម្មភាពដែលនឹងត្រូវសិក្សា ដើម្បីឱ្យយើងទទួលបាននូវចំណេះដឹង ចំណេះធ្វើពិតប្រាកដ ។ ការសម្រេចគោលដៅការសិក្សាបានក៏ត្រូវមានការតាំងចិត្តឱ្យបានមុតមាំជាមួយផងដែរ ។



សំណួរ

៧. ចូរឆ្លើយនិងសំណួរខាងក្រោម ។

1. ថ្ងៃនេះអ្នកបានសិក្សាអ្វីខ្លះ ?
2. តើការសិក្សានោះត្រូវប្រើរយៈពេលប៉ុន្មានម៉ោង ?
3. តើការសិក្សានោះធ្វើឱ្យអ្នកចេះអ្វីខ្លះ ? ហេតុអ្វី ? មិនទាន់ចេះអ្វី ?
4. តើអ្នកត្រូវធ្វើដូចម្តេចជាបន្តទៀត ?

ចូរគូសវង់ជុំវិញលេខណាដែលជាចម្លើយត្រឹមត្រូវ ។

តើសកម្មភាពណាខ្លះដែលបង្ហាញពីការសិក្សានៅក្នុងថ្នាក់រៀនបានល្អ ?

1. ខិតខំសិក្សារៀនសូត្រនិងស្តាប់ការណែនាំរបស់គ្រូ ។
2. មិនផ្តល់យោបល់អ្វីទាំងអស់ ។
3. ពិភាក្សាផ្តល់យោបល់និងជួយធ្វើកិច្ចការទាំងអស់គ្នាក្នុងក្រុម ។
4. រៀបចំសកម្មភាពសិក្សាតាមលំដាប់លំដោយកិច្ចការ ។
5. នាំមិត្តជជែកគ្នាសើចលេង ។


ចូរសរសេររបង្ហាញពីរបៀបធ្វើកិច្ចការណាមួយ ដែលអ្នកទទួលបានជោគជ័យ ។

- តើអ្នកបានធ្វើកិច្ចការអ្វី ?
- តើកិច្ចការនោះត្រូវធ្វើដូចម្តេចខ្លះ ?

ភាពស្មោះត្រង់

1. តម្លៃសីលធម៌

សីលធម៌ ជាដំបូន្មានដែលនាំឱ្យយើងចៀសវាងពីអំពើមិនត្រឹមត្រូវ ហើយនាំយើងឱ្យប្រព្រឹត្តតែអំពើល្អដូចជា



ការចែករំលែកចំណីភ្លាមវិភោគ ការចូលរួមធ្វើការងារជាមួយគ្នា ការជួយគ្នា ការគោរព និងធ្វើតាមដំបូន្មានមាតាបិតា គ្រូ គឺជាអំពើល្អ ដែលធ្វើឡើងដោយទឹកចិត្តស្មោះត្រង់ និងជាអំពើដែលធ្វើឱ្យយើងអាចរស់នៅជាមួយគ្នាដោយសុខសាន្ត ។

2. ភាពស្មោះត្រង់របស់យើង

ភាពស្មោះត្រង់ ជាអំពើដែលសម្តែងឡើងឱ្យឃើញនូវទឹកចិត្តរបស់អ្នកប្រព្រឹត្ត ដោយគ្មានការបង្ខំ ហើយក៏មិនមាយា ឬលាក់លៀមយកគាប់គួរនោះឡើយ ។ ដូចនេះ គ្មានមានសកម្មភាពនិងឱកាសជាច្រើនក្នុងការបង្ហាញភាពស្មោះត្រង់ដែលតែងកើត មានឡើងនៅផ្ទះ សាលារៀន និងនៅតាមទីសាធារណៈ ។

ក. នៅសាលារៀន




ពេលនៅសាលារៀន សាលាជាផ្ទះ ថ្នាក់រៀនជាបន្ទប់ផ្ទាល់ខ្លួន មិត្តភក្តិជាបងប្អូន ឬប្រុសស្រី និងគ្រូជាម្តាយឪពុករបស់ពួកយើង ។ ដូចនេះ យើងត្រូវជួយគ្នាដោយ យល់ច្រើន និងមិនចង់ឈ្នះគ្នានោះទេ ។ ភាពស្មោះត្រង់ និងការសហការ នាំឱ្យ យើងបានជោគជ័យក្នុងការសិក្សាដែលជាប្រយោជន៍សម្រាប់ខ្លួន គ្រួសារនិង ជាតិ ។

ខ. ពេលនៅផ្ទះ

ពេលនៅផ្ទះកុមារមានសកម្មភាពជាច្រើនដែលពួកគេបានធ្វើ ដើម្បីសម្តែងនូវភាពស្មោះត្រង់ដល់គ្រួសារ ។

• តើសកម្មភាពនោះមានអ្វីខ្លះ ?

- មិននិយាយកុហក ។
- ធ្វើលំហាត់សម្រាប់ថ្ងៃស្អែក ។
- អាចរឿងនិទានឱ្យប្អូនស្តាប់ ។
- លេងបាល់ ឬហាត់ប្រាណ ... ។



- ថែស្បូនបន្លែ បោចស្មៅ និងស្រោចទឹកបន្លែ ។
- ជួយបញ្ជាក់ចំណីអាហារប្អូនតូច ។
- លេងលោតអន្ទាក់ ។
- មិនយកលុយ ឬវត្ថុដែលមិនមែនជារបស់ផ្ទាល់ខ្លួន ... ។

ពេលនៅផ្ទះឱកាសបង្ហាញទឹកចិត្តស្មោះត្រង់ដល់គ្រួសារមានសកម្មភាពមិនដូចគ្នាទេ ។

សកម្មភាពដែលបង្ហាញក្នុងសម្តីខាងលើ ជាការស្មោះត្រង់របស់កុមារជាមួយម្តាយឪពុក ព្រោះលោកជាអ្នកមានគុណ ខិតខំបីបាច់ថែរក្សាចិញ្ចឹមកូន គឺចង់ឃើញកូនក្លាយជាកូនល្អម្នាក់ ។ ដូចនេះ ការធ្វើអំពើល្អៗជាកត្តាមួយធ្វើឱ្យខ្លួនឯង និងគ្រួសារមានកិត្តិយសថ្លៃថ្នូរ ។

គ. ពេលនៅទីសាធារណៈ



ខ្ញុំមិនយកប្រាក់អីទេ
ខ្ញុំជួយអី



ផ្ទៃឈើខ្ញុំស្រស់ៗល្អ
សូមអញ្ជើញជួយទិញ



នេះជាប័ណ្ណបញ្ជាក់
ដែលបានភ្លេច



លោកពូជ្រុះសោហើយ



សូមអង្គុយឱ្យមាន
របៀបដូចខ្ញុំ



នេះជាកន្លែងរបស់
កំប៉ុងឯង!

ទ្រព្យសម្បត្តិសាធារណៈ ជាប្រភេទសម្រាប់ប្រើសេចក្តីត្រូវការរបស់មនុស្ស
ទូទៅ ។ សម្បត្តិទាំងនោះជាកន្លែងយើងអាចលេងកម្សាន្ត ប្រើប្រាស់ ឬធ្វើដំណើរទៅ
ទីតាំងអស់គ្នា ។ ដូចនេះ

- យើងត្រូវ**
 - ថែរក្សាការពារកុំឱ្យបាត់បង់ ឬខូចខាតសម្បត្តិសាធារណៈ ។
 - ជួយបង្ហាញ ឬផ្តល់ព័ត៌មានពីទីតាំងណាមួយដល់អ្នកដែលបានសួរយើង ។
 - ប្រាប់ ឬហៅទៅម្ចាស់របស់នៅពេលឃើញគេជ្រុះ ឬភ្លេច ។
- យើងមិនត្រូវ**
 - បន្លំយកទ្រព្យសម្បត្តិអ្នកដទៃ ។
 - បំផ្លាញ ឬយកសម្បត្តិសាធារណៈធ្វើជាប្រាក់បញ្ញើខ្លួន ។
 - និយាយ ឬផ្តល់ព័ត៌មានមិនពិតប្រាប់ទៅអ្នកដទៃ ។
 - លក់ទំនិញមិនល្អថាជាទំនិញល្អ ។
 - បំបាត់ភ្នែកជញ្ជីង នៅពេលថ្លឹងទំនិញឱ្យអ្នកទិញ ។

៣. មូលហេតុនៃការមិនយកវត្ថុរបស់អ្នកដទៃ

- ហេតុអ្វីបានជាយើងមិនត្រូវយករបស់ទ្រព្យអ្នកដទៃ ?

ព្រោះត្រូវរៀបចំខ្លួនឱ្យក្លាយជាមនុស្សស្មោះត្រង់ មិនត្រូវរំលោភលើសិទ្ធិគេនិងរបស់ទ្រព្យអ្នកដទៃ

ព្រោះត្រូវចៀសវាងពីការលួចលាក់ បំបាត់យកទ្រព្យគេនិងនាំឱ្យធ្លាប់ខ្លួន ឬធ្លាប់ដៃ ។



ព្រោះមានតែទ្រព្យដែលរកបានដោយត្រឹមត្រូវដោយយុត្តិធម៌នោះ ទើបបាននៅគង់វង្សស្ថិតស្ថេរយូរអង្វែង ។

ព្រោះត្រូវប្រកាន់សេចក្តីទៀងត្រង់ សុចរិតយុត្តិធម៌ ។

ដូចនេះ ប្រការដែលមិនយកវត្ថុរបស់អ្នកដទៃធ្វើជាសម្បត្តិទ្រព្យរបស់ខ្លួននោះគឺជាការចៀសវាងបានពីអំពើមិនលួចលាក់បំបាត់របស់គេ ទោះតិចក៏ដោយពីព្រោះនាំឱ្យធ្លាប់ដៃ ហើយទ្រព្យដែលរកបានដោយទុច្ចរិតមិនដែលចម្រើនទេ ។

យើងត្រូវអប់រំខ្លួនឱ្យក្លាយជាមនុស្សសុចរិត ប្រកាន់សេចក្តីទៀងត្រង់ទាំងក្នុងការនិយាយក្តី ការលក់ដូរក្តី និងការដឹកនាំក្តី ។ ហេតុដែលមិនយកទ្រព្យរបស់អ្នកដទៃនាំឱ្យយើងក្លាយជាមនុស្សស្មោះត្រង់និងជាជនគំរូដល់មនុស្សគ្រប់គ្នា ។

4. ផលវិបាកនៃភាពមិនស្មោះត្រង់

• តើអ្នកមិនស្មោះត្រង់ជួបផលវិបាកអ្វីខ្លះ ?



ភាពមិនស្មោះត្រង់ជាទង្វើមួយដែលសង្គមមិនទទួលស្គាល់ ហើយក៏ជាទង្វើដែលយើងត្រូវចៀសវាង ។ ភាពមិនស្មោះត្រង់ជាកត្តានាំឱ្យខ្លួនឯង គ្រួសារ និងសង្គមជួបការលំបាក និងបាត់បង់កិត្តិយស ។

ដូចនេះ ក្នុងនាមជាកុមារល្អ គប្បីប្រកាន់យកឥរិយាបថល្អ ចរិតស្មោះត្រង់ និងប្រព្រឹត្តអំពើល្អជាដាច់ខាត ។

5. ភាពស្មោះត្រង់របស់មនុស្សដែលខ្ញុំធ្លាប់ស្គាល់

• ហេតុអ្វីបានជាគេស្រឡាញ់រាប់អានកុមារសំគ្រប់ៗគ្នា ?

ព្រោះសំ ជាកូនកសិករ
ចេះតស៊ូ មានសេចក្តីអំណត់
ព្យាយាម មានភក្តីភាព និង
ស្មោះត្រង់ជាទីបំផុត ។

មានថ្ងៃមួយ ពេលធ្វើដំណើរត្រឡប់
មកផ្ទះវិញ ។ សំរើសបានថង់អីវ៉ាន់
មួយ ។ ក្នុងនោះមានរបស់មានតម្លៃ
ជាច្រើន ។

អ្នករួមដំណើរបានឱ្យសំយក
វាទុកជារបស់លាភសំណាង ។



តែសំបានយករបស់នោះទៅ
សាលាយុំ ដើម្បីទុកឱ្យម្ចាស់
គេវិញក្រែងគេសួររក ។

ចាប់ពីពេលនោះមកកេរ្តិ៍ឈ្មោះស្មោះ
ត្រង់របស់សំលឿនឆ្លើ អ្នកណាក៏គោរព
កោតសរសើរ និងស្រឡាញ់ស្មារតី
របស់សំដែរ ។

មេរៀនសង្ខេប

ការប្រកាន់នូវភាពស្មោះត្រង់ ដោយមិនយករបស់ទ្រព្យអ្នកដទៃជា ឥរិយាបថមួយត្រូវអនុវត្ត ។ ភាពស្មោះត្រង់នឹងនាំយើងឱ្យមានមិត្តភក្តិច្រើន មានកេរ្តិ៍ឈ្មោះ និងមានកិត្តិយសថ្លៃថ្នូរ ប្រទេសជាតិមានសុខសន្តិភាព ។ ដូចនេះយើងត្រូវប្រកាន់យកភាពស្មោះត្រង់ យុត្តិធម៌ និងសមធម៌ ។



សំណួរ

ក. ចូររកពាក្យមកបំពេញល្អះខាងក្រោមនេះឱ្យមានន័យត្រឹមត្រូវ ។

ខ្ញុំជាសិស្សរៀននៅថ្នាក់ទី នៃសាលាបឋមសិក្សា ។ ខ្ញុំមានអាយុ ឆ្នាំ ។ គិតមកដល់ពេលនេះ ខ្ញុំបានទទួលការសិក្សាចំនួន ឆ្នាំហើយ ។ នៅផ្ទះខ្ញុំបានទទួលការទូន្មានល្អៗពី ។ ដើម្បីក្លាយជាកុមារស្មោះត្រង់ ខ្ញុំត្រូវ និងមិនត្រូវ ។
កុមារបីល្អ គឺជា ល្អ ល្អនិង ល្អ ។

ខ. ចូរគូសរង្វង់ជុំវិញលេខណាដែលបង្ហាញពីភាពស្មោះត្រង់ ។

- 1. នេះជាប៊ិករបស់ឯងមែនឬទេ ?
- 2. ខ្ញុំទៅដើរលេងកម្សាន្តរាល់ថ្ងៃ ។
- 3. តើមានអ្នកណាភ្លេចសៀវភៅសិក្សាសង្គមឬទេ ?

គ. ចូរឆ្លើយនឹងសំណួរខាងក្រោម ។

- 1. តើអ្នកធ្លាប់ធ្វើអំពើស្មោះត្រង់អ្វីខ្លះ ? ហេតុអ្វី ?
- 2. តើអ្នកមានអារម្មណ៍ដូចម្តេចដែរ ?

សិទ្ធិកុមារ

១. តើសិទ្ធិជាអ្វី ?

មនុស្សគ្រប់រូបតែងមានសិទ្ធិ ដូចនេះសិទ្ធិ គឺអ្វីៗដែលមនុស្សត្រូវតែមានជាចាំបាច់ដើម្បីរស់នៅឱ្យបានសមរម្យនិងថ្លៃថ្នូរ ។

• តើសិទ្ធិមនុស្សជាអ្វី ?

សិទ្ធិមនុស្ស គឺជាអំណាចស្របច្បាប់ដែលមនុស្សមានជាស្រេចតាំងពីកំណើតមក ពោលគឺមានជីវិតដែលមិនអាចដកហូតបាន និងមានសេរីភាព ។

• តើកុមារមានសិទ្ធិដែរឬទេ ?

កុមារ គឺជាមនុស្ស ។ ដូចនេះ កុមារត្រូវទទួលបានសិទ្ធិយ៉ាងសមស្របសម្រាប់អភិវឌ្ឍន៍តាមវ័យរបស់ពួកគេ ។ សិទ្ធិទាំងនោះមានដូចជា :

The illustration shows a group of children engaged in various activities: some are playing soccer, some are sitting at a table working on a project, and others are walking past a school building. Four thought bubbles are connected to the scene, each containing a statement about children's rights:

- Top-left bubble: ខ្ញុំមានសិទ្ធិលេងបាល់ទាត់ជាក្រុម ។ (I have the right to play soccer in a team.)
- Top-right bubble: ខ្ញុំចូលរួមដាំដើមឈើជាមួយមិត្តភក្តិ ។ (I participate in planting trees with my friends.)
- Bottom-left bubble: ខ្ញុំចូលរៀនថ្នាក់ទី ១ តាំងពីអាយុ ៦ឆ្នាំមក ។ (I have been in 1st grade since I was 6 years old.)
- Bottom-right bubble: ខ្ញុំតែងជម្រាបសួរចាស់ៗនៅពេលជួបគាត់ ។ (I always ask the older people when I meet them.)

2. អ្នកណាខ្លះជាកុមារ ?



ពួកយើងនៅក្នុងថ្នាក់រៀន
នេះសុទ្ធតែជាកុមារ ។

ហេតុអ្វីបានជាគេចាត់ទុក
ខ្ញុំជាកុមារ ?

ព្រោះពួកយើង គឺជាមនុស្សដែល
មានអាយុក្រោម 18ឆ្នាំ ។

- កុមារយើងមានភាពខុស
គ្នាពីមនុស្សចាស់ដូចជា
- ចូលចិត្តលេងកម្សាន្តច្រើន
 - ចូលចិត្តឱ្យគេថ្នាក់ថ្នម
 - ចូលចិត្តធ្វើអ្វីតាមចិត្ត
និងតាមទម្លាប់របស់ខ្លួន
 - ពុំសូវមានការទទួល
ខុសត្រូវ
 - គ្មានគំនុំនិងមិនសូវចេះ
អត់ធ្មត់..... ។

3. នរណាខ្លះជាមនុស្សចាស់ ?

លោកគ្រូ អ្នកគ្រូ ខ្ញុំពួកម្តាយ ពូមីង អ៊ី
លោកយាយលោកតាសុទ្ធតែជាមនុស្ស
ចាស់ ។

ព្រោះប្រទេសយើងបានកំណត់ថា
មនុស្សចាស់គិតចាប់ពីមនុស្សដែល
មានអាយុ 18ឆ្នាំឡើងទៅ ។




- មនុស្សចាស់ខុសពីយើងជាកុមារព្រោះលោកជាអ្នក ៖
- មានចំណេះដឹង និងបទពិសោធន៍ច្រើន
 - អាចដោះស្រាយបញ្ហា និងការពារខ្លួន
 - មានសិទ្ធិគ្រប់គ្រង និងកាន់កាប់កម្មសិទ្ធិ
 - មានសិទ្ធិរៀបអាពាហ៍ពិពាហ៍ស្របច្បាប់... ។

4. តម្រូវការនិងសិទ្ធិរបស់កុមារ

• តើកុមារមានតម្រូវការអ្វីខ្លះ ?

- ការសរសើរ និងលើកទឹកចិត្តពីម្តាយឪពុក គ្រូ មិត្តភក្តិ
- មានអាហារសម្រាប់ញ៉ាំ
- រស់នៅក្នុងគ្រួសារគ្មានអំពើហិង្សា
- មានមិត្តភក្តិចេះជួយគ្នា

ខ្ញុំត្រូវការ



- ការរៀនសូត្រឱ្យល្អ
- ការលេងកម្សាន្តខ្លះ
- ស្លៀកពាក់បានស្អាតបាន និងសមរម្យ
- មានសុខភាពល្អ ... ។

តម្រូវការរបស់កុមារគ្មានព្រំដែន ហើយប្រែប្រួលតាមជីវភាពគ្រួសារ ពេលវេលា និងទីកន្លែង ។

• តើតម្រូវការរបស់កុមារទាំងអស់ជាសិទ្ធិមែនឬទេ ?

តម្រូវការណាដែលចាំបាច់ ដូចជាការសិក្សា ការកម្សាន្ត ការថែទាំសុខភាពការ ការការព្រៀមផុតពីគ្រោះថ្នាក់ផ្សេងៗ និងការទទួលទានគ្រប់គ្រាន់វាជាសិទ្ធិវាត្រូវមានព្រំដែន ។

ព្រោះសិទ្ធិជាអំពើដែលត្រឹមត្រូវយុត្តិធម៌ និងសមធម៌ ត្រូវមានចាំបាច់ដើម្បីរស់ឱ្យបានសមរម្យនិងថ្លៃថ្នូរ ។




ដូចនេះ គ្រប់តម្រូវការរបស់កុមារមិនអាចជាសិទ្ធិរបស់កុមារទាំងអស់នោះទេ ព្រោះសិទ្ធិជាអំពើដែលស្របច្បាប់ហើយត្រឹមត្រូវ និងមានព្រំដែនកំណត់ច្បាស់លាស់ ដើម្បីឱ្យអ្នកអនុវត្តមិនរំលោភលើសិទ្ធិអ្នកដទៃបាន ។

៥. អនុសញ្ញាអង្គការសហប្រជាជាតិស្តីពីសិទ្ធិកុមារ

- តើអ្វីជាអនុសញ្ញាស្តីពីសិទ្ធិកុមារ ?

អនុសញ្ញាស្តីពីសិទ្ធិកុមារជាកិច្ចព្រមព្រៀងរបស់អង្គការសហប្រជាជាតិ ចែងពីសិទ្ធិដែលកុមារនៅលើពិភពលោកត្រូវទទួលបានគ្រប់ៗគ្នា ។

អនុសញ្ញានេះត្រូវបានក្លាយជាច្បាប់អន្តរជាតិ តាំងពីថ្ងៃទី 2 ខែកញ្ញា ឆ្នាំ 1990 ។



អនុសញ្ញានេះ បង្កើតឡើងដើម្បីការពារសិទ្ធិនិងផលប្រយោជន៍ពួកកុមារយើង ។

មកដល់ពេលនេះមានប្រទេសចំនួន 193 ហើយដែលបានយល់ព្រមទទួលយកអនុសញ្ញានេះមកអនុវត្តជាផ្លូវការនៅក្នុងប្រទេសរបស់គេ ។

- តើកុមារនៅក្នុងប្រទេសយើងទទួលបានសិទ្ធិដែលមានចែងក្នុងអនុសញ្ញានោះដែរឬទេ ?

ប្រទេសកម្ពុជាយើងបានយល់ព្រមទទួលយកអនុសញ្ញានេះមកអនុវត្តជាផ្លូវការនៅថ្ងៃទី 15 ខែតុលា ឆ្នាំ 1992 ។ ចាប់ពីពេលនោះមកកុមារកម្ពុជាយើងមានឱកាសទទួលបានសិទ្ធិ និងបានអនុវត្តសិទ្ធិដែលបានចែងក្នុងអនុសញ្ញាគ្រប់ៗគ្នា ។ ជាពិសេសពួកយើងទទួលបានការសិក្សារៀនសូត្រ ការចូលរួមសកម្មភាពក្នុងសាលារៀន ក្រៅសាលារៀន និងការបញ្ចេញមតិជាដើម ។

៦. តើកុមារមានសិទ្ធិអ្វីខ្លះ ?

កុមារគ្រប់រូបមានសិទ្ធិស្មើគ្នា ដែលមានចែងក្នុងអនុសញ្ញារួមមាន

• កម្រងសិទ្ធិធំៗទាំងបួន

1. សិទ្ធិរស់រានមានជីវិតគឺត្រូវមានចំណីអាហារ ការថែទាំ មានជម្រក សមរម្យ. . . ។
2. សិទ្ធិក្នុងការអភិវឌ្ឍត្រូវផ្តល់ឱ្យកុមារមានចំណេះដឹង បំណិន និង ឥរិយាបថ និងលេងកម្សាន្ត . . . ។
3. សិទ្ធិទទួលបានការការពារគឺឱ្យកុមាររួចផុតពីការរំលោភបំពានផ្លូវភេទនិង ការកេងប្រវ័ញ្ចកម្លាំងពលកម្ម... ។
4. សិទ្ធិក្នុងការចូលរួមគឺផ្តល់ឱកាសឱ្យកុមារបង្កើតក្រុមកុមារនិងបញ្ចេញមតិ ដែលប៉ះពាល់ជីវិតរបស់ខ្លួន ... ។

• ការទទួលខុសត្រូវរបស់កុមារពេលអនុវត្តសិទ្ធិ

កុមារមានសិទ្ធិគ្រប់គ្រាន់ក្នុងការរស់នៅទាំងក្នុងគ្រួសារ សាលារៀន និងក្នុង សង្គម ។ ដូចនេះ រាល់ការអនុវត្តសិទ្ធិ កុមារត្រូវមានការទទួលខុសត្រូវលើការប្រើ ប្រាស់សិទ្ធិរបស់ខ្លួនឱ្យបានត្រឹមត្រូវគ្រប់ពេល ។ ការទទួលខុសត្រូវរបស់កុមារមាន ដូចជា ៖

- ពេលនៅផ្ទះ ត្រូវជួយធ្វើការងារផ្ទះ ចេះសន្សំសំចៃ មិនបង្កជម្លោះ ។
- ពេលនៅសាលារៀន ត្រូវគោរពវិន័យសាលា ខិតខំរៀនសូត្រ ចេះសាមគ្គីភ័ន្ត និងជួយគ្នា ។
- ពេលនៅទីសាធារណៈ ត្រូវថែរក្សាការពារសម្បត្តិសាធារណៈ គោរពច្បាប់... ។

មេរៀនសង្ខេប

កុមារនៃប្រទេសដែលបានយល់ព្រមទទួលយកអនុសញ្ញាពីអង្គការសហប្រជាជាតិស្តីពីសិទ្ធិកុមារមកអនុវត្តត្រូវទទួលបាននូវសិទ្ធិទាំងឡាយដែលមានចែងក្នុងអនុសញ្ញានេះគ្រប់ៗគ្នា ។ កុមារត្រូវមានសិទ្ធិ មានជីវិតរស់នៅថ្លៃថ្នូរ មានចំណេះដឹង បំណិនគ្រប់គ្រាន់ និងមានឥរិយាបថត្រឹមត្រូវ មានការការពារនិងថែទាំពីអាណាព្យាបាល និងសង្គម ។ កុមារខ្លួនឯងត្រូវមានការចូលរួមក្នុងសកម្មភាពដែលសមស្របទៅតាមសមត្ថភាព វ័យ និងការងារ ។ កុមារក៏ត្រូវមានការទទួលខុសត្រូវលើការអនុវត្តសិទ្ធិរបស់ខ្លួន ដើម្បីធ្វើខ្លួនឱ្យក្លាយទៅជាកូនល្អ សិស្សល្អ មិត្តល្អ និងពលរដ្ឋល្អក្នុងសង្គម ។



សំណួរ

ក. ចូរឆ្លើយនឹងសំណួរខាងក្រោម ។

1. តើកុមារជានរណា ? ហេតុអ្វី ?
2. តើកុមារមានសិទ្ធិអ្វីខ្លះ ?
3. ពេលអនុវត្តសិទ្ធិ តើកុមារត្រូវទទួលខុសត្រូវអ្វីខ្លះ ?

ខ. ចូរមើលរូបខាងក្រោម រួចបំពេញឈ្មោះសិទ្ធិតាមខ្លឹមសាររូប ។



..... ១. ១. ១

សិល្បៈនិងការវិទ្ធកម្ម

1. ការគូរគំនូរចម្លង

• តើយើងត្រូវគូរគំនូរចម្លងដូចម្តេច ?

ដើម្បីគូរគំនូរចម្លងយើងត្រូវ :

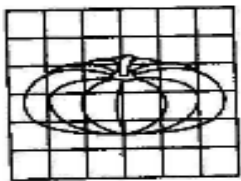
- គួររាងការនៅពីលើរូបដើម
- បែងចែកផ្ទៃការជាក្រឡាការតូចៗស្មើគ្នា
- សរសេរលេខរៀងនៅជួរឈរ សរសេរអក្សររៀងតាមជួរដេកនៃក្រឡានីមួយៗ
- គួរក្រឡាការលើក្រដាសលាតមួយសន្លឹកដោយរក្សាចំនួនក្រឡាការដូចរូបដើម ។

ក. សម្ភារៈ


ក្រដាសស ខ្មៅដៃ ដីរលុប បន្ទាត់ ។

ខ. របៀបគូរ : រូបផ្លែល្ពៅ

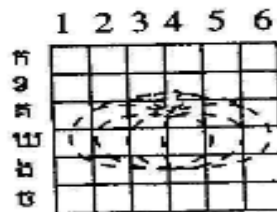
ដំណាក់កាលទី 1



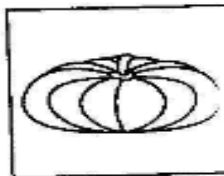
ដំណាក់កាលទី 2



ដំណាក់កាលទី 3



ដំណាក់កាលទី 4



2. ការគូរគំនូរបំពេញ

• តើយើងត្រូវគូរគំនូរបំពេញដូចម្តេច ?

ដើម្បីគូរគំនូរបំពេញរូប យើងត្រូវ ៖

- មានរូបភាពចំនួន 2
- មើលរូបភាពទី 2 រកចំណុចដែលខ្លះ
- បំពេញចំណុចខ្លះដោយមើលរូបទី 1 ជាគំរូ ។

ការគូរគំនូរបំពេញនេះមានសម្ភារៈ និងរូបភាពផងដែរ សម្រាប់មើល និងគូរបំពេញ ។



ក. សម្ភារៈ

ក្រដាសមួយសន្លឹក រូបភាពពេញលេញ រូបភាពមិនពេញលេញ បន្ទាត់ ខ្មៅដៃដីរលុប ។

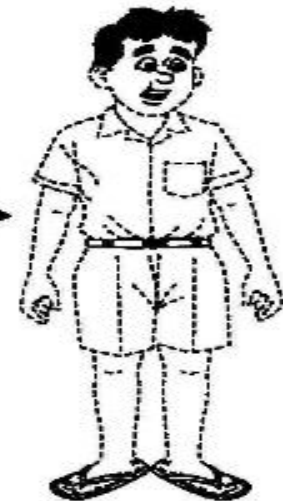
ខ. រូបភាព

គំនូរបំពេញក្នុងរូបមនុស្ស

រូបទី 1 ➤



រូបទី 2 ➤



៣. ការគូរគំនូរក្បាច់បុរាណខ្មែរ

នៅតាមជញ្ជាំងប្រាសាទ វត្តអារាម និងវត្តប្រើប្រាស់មួយចំនួនតែងមានក្បាច់ ចម្លាក់បុរាណខ្មែរច្រើនប្រភេទប្លែកៗគ្នា មានក្បាច់អង្ករ ក្បាច់ភ្លឺទេស ក្បាច់ភ្លឺភ្លើង ក្បាច់ភ្លឺរលីជាដើម ។

- ដើម្បីគូរគំនូរក្បាច់បុរាណខ្មែរ តើត្រូវមានសម្ភារៈអ្វីខ្លះ ? ត្រូវដូចម្តេច ?



ដើម្បីគូរផ្ទាំងក្បាច់ និងខ្សែក្បាច់ គ្របកឈូក យើងត្រូវមានសម្ភារៈ និងចេះពីរបៀបគូរ ។


ក. សម្ភារៈ

ក្រដាសស ខ្មៅដៃ បន្ទាត់ ជ័រលុប ។

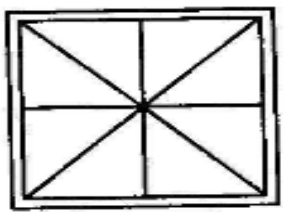
ខ. របៀបគូរ

- ផ្ទាំងក្បាច់គ្របកឈូក

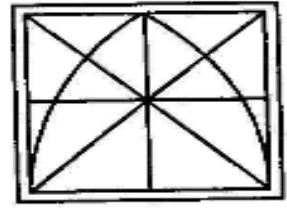
ដំណាក់កាលទី 1



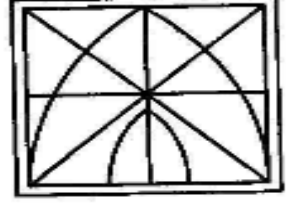
ដំណាក់កាលទី 2



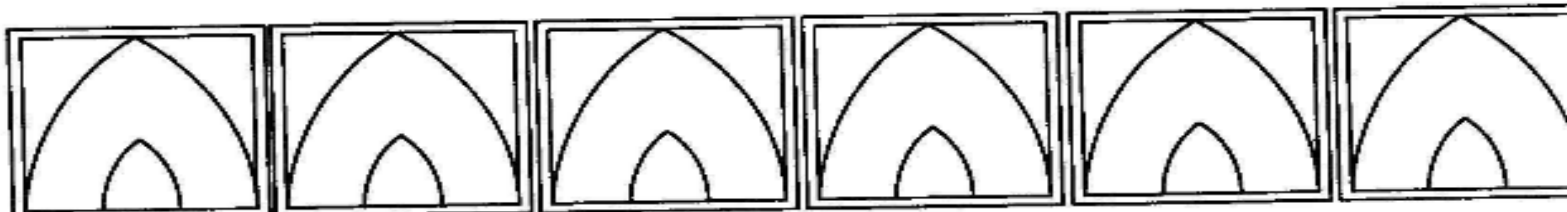
ដំណាក់កាលទី 3



ដំណាក់កាលទី 4



- ខ្សែក្បាច់គ្របកឈូក



4. ពណ៌ទឹក

• ពណ៌ដើមនិងរបៀបលាយពណ៌ទឹក

តើពណ៌ដើម មានពណ៌អ្វីខ្លះ ?
តើយើងត្រូវធ្វើដូចម្តេច ដើម្បីលាយ
ពណ៌ឱ្យបានពណ៌ខុសពីពណ៌ដើម ?

- ពណ៌ដើមមាន 3 ពណ៌ គឺក្រហម ខៀវ លឿង ។
- បើចង់បានពណ៌ឱ្យខុសពីពណ៌ដើម យើងត្រូវលាយពណ៌ដើមពីរពណ៌ ឬបីពណ៌បញ្ចូលគ្នា ។



- បើយើងចង់បានពណ៌ទឹកខ្ចី ត្រូវយកពណ៌សលាយជាមួយ ។
- បើចង់បានពណ៌ទឹកចាស់ត្រូវយកពណ៌ខ្មៅលាយជាមួយ ។

• របៀបផាត់ពណ៌ទឹក

ដើម្បីផាត់ពណ៌ទឹកឱ្យបានស្អាត យើងត្រូវ ៖



- ជ្រលក់ទឹកជក់ឱ្យសើមល្អឺជាមួយពណ៌ឱ្យចូលសព្វក្នុងព្រួយជក់ ។
- យកជក់ពណ៌នោះទៅតូរលើខ្សែគំនូរបន្ទាប់មកផាត់បំពេញក្នុងផ្ទៃរូប ។
- ដូរជក់នៅពេលត្រូវដូរពណ៌ទឹក ។

យើងត្រូវរៀនផាត់ពណ៌ទឹកលើរូបដែលព្រាងលើក្រដាសរួច ដូចជារូបផ្ទៃលើ ផ្កា ផ្ទាំងក្បាច់ ខ្សែក្បាច់ ឱ្យបានចេះស្អាត ។



៦. ការកាត់បិទរូបធ្វើផ្កា


ដើម្បីកាត់បិទរូបធ្វើផ្កា យើងត្រូវមានសម្ភារៈ គិតពីរបៀបគូរ របៀបកាត់ និងរបៀបបិទផ្កា ។




ក. សម្ភារៈ

ក្រដាសពណ៌លឿង ក្រដាសពណ៌បៃតង ក្រដាសពណ៌ស ខ្មៅដៃ បន្ទាត់ ដីរលុប ដីរកាវ កន្ត្រៃ ខ្សែអំបោះ ។


ខ. របៀបគូរនិងកាត់



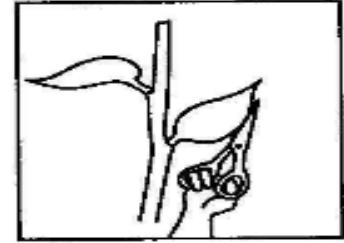
1. គូរផ្កាលើ ក្រដាសលឿង



2. គូរដើមនិងស្លឹកលើ ក្រដាសបៃតង


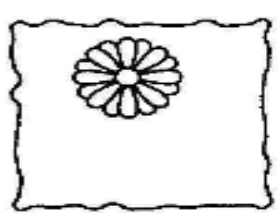


3. កាត់ស្រទាប់ផ្កា ដែលគូររួច



4. កាត់សន្លឹកនិងដើម ផ្កាដែលគូររួច

គ. របៀបបិទ

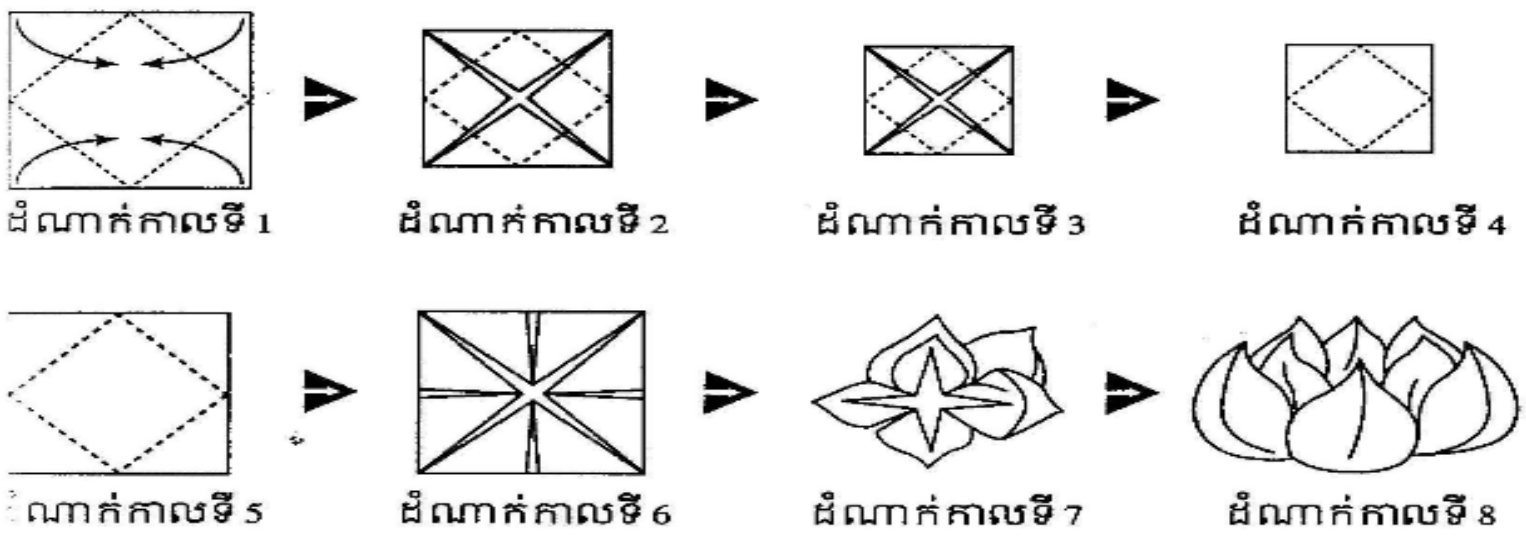


៦. ការបត់ក្រដាសជា “ ផ្កាឈូក ”

យើងត្រូវរៀនបត់ផ្កាឈូកនៅលើក្រដាស និងលើកូនកន្សែង ឬក៏ណាត់ជូតមាត់ ជូតដៃឱ្យបានចេញស្អាត ។

ក. សម្ភារៈ : ក្រដាសពណ៌ ឬកន្សែង មានរាងការេ ។


ខ. របៀបបត់



- ដំណាក់កាលទី 1 : បត់ឱ្យមុំទាំង 4 ទល់មុខគ្នាមានរាងការេ
- ដំណាក់កាលទី 2 : បត់មុំទាំង 4 ទល់គ្នាទៀតបានជាមានរាងការេលើកទី 2
- ដំណាក់កាលទី 3 : បត់មុំទាំង 4 ទល់គ្នាបានជាមានរាងការេបន្តទៀត
- ដំណាក់កាលទី 4 : ផ្តាប់ការេដែលបត់រួចត្រឡប់ទៅក្រោម
- ដំណាក់កាលទី 5 : បត់មុំទាំងបួនទល់គ្នា
- ដំណាក់កាលទី 6 : សង្កត់ឱ្យបាក់ផ្គត់យកមេដៃសង្កត់ទប់ត្រង់មុំទាំង 4
- ដំណាក់កាលទី 7 : ទាញពន្លាត់ត្របកឡើងមួយម្តងៗ
- ដំណាក់កាលទី 8 : ផ្កាឈូកដែលបត់រួច ។

៧. តម្បាញ

- តម្បាញលើកមួយសង្កត់មួយ “ រាងត្រីកោណ ”



ក. សម្ភារៈ : ក្រដាសពណ៌ពីរពណ៌ ឬស្លឹកចេក ស្លឹកដូង ស្លឹកត្នោត ដីរការ បន្ទាត់ ខ្មៅដៃ ដីរលុប កន្ត្រៃ កូនកាំបិត ។

ខ. របៀបកាត់


- យកក្រដាសពណ៌មួយផ្ទាំងដែលមានរាងត្រីកោណ (1/2 ឬ 1/4 នៃរាងការេ) មកគូរបន្ទាត់ឈរឱ្យចន្លោះស្មើៗគ្នា ។ រួចកាត់តាមស្នាមគំនូស ជាចម្រៀកៗ កុំឱ្យដាច់ទុកតែមគ្រប់ជ្រុង ។
- យកក្រដាសមួយផ្ទាំងទៀតមានរាងដូចផ្ទាំងទី 1 ដែរ តែត្រូវកាត់ផ្តាច់តែម ចេញជាបន្ទះ ឬចម្រៀក ។

គ. របៀបត្បាញ



- យកក្រដាសតូចៗ (ចម្រៀក) ដែលកាត់នោះ ទៅសិកត្បាញលើកមួយសង្កត់មួយ ហើយតម្បាញឆ្លាស់ក្រឡាគ្នារហូតដល់ពេញ ។
- បិទបន្ទះក្រដាសភ្ជាប់ទៅនឹងតែម រួចកាត់តម្រឹមតែមឱ្យស្មើជាការស្រេច ។

- តម្បាញលើកពីរសង្កត់ពីរ “ រាងរង្វង់មូល ”

ការត្បាញលើកពីរសង្កត់ពីរដូចការត្បាញលើកមួយសង្កត់មួយដែរ ។ ប៉ុន្តែត្រូវសិកត្បាញបន្ទះលើពីរក្រោមពីរ ។



ការរក្សាសុវត្ថិភាពផ្ទាល់ខ្លួន



មនុស្សគ្រប់រូបចង់រស់នៅប្រកបដោយសេចក្តីសុខ សុវត្ថិភាពដោយគ្មានការគំរាមកំហែង និងចៀសវាងបានពីគ្រោះថ្នាក់ផ្សេងៗ ។ បើយើងរក្សាសុវត្ថិភាពផ្ទាល់ខ្លួនបានប្រសើរ នោះសង្គមទាំងមូលនឹងបានសុខសប្បាយ ប្រទេសជាតិនឹងមានការរីកចម្រើនឆាប់រហ័ស ។

ការបបួលរបស់មិត្តភក្តិ

1. ការបបួល

- តើការបបួលជាអ្វី ?

ការបបួល ជាការហៅឱ្យគេធ្វើតាម ដូចជា



ទៅជាមួយខ្ញុំទៅ!

មកពួកយើងទៅសាលារៀន ។



បបួលខ្ញុំ ?


ជក់បារីមួយដើមមិនអាចធ្វើឱ្យអ្នកខូចសុខភាពបានឡើយ ។



ការបបួលរបស់មិត្តភក្តិមានច្រើនបែប ។ ពេលខ្លះអ្នកបបួលប្រើពាក្យសម្តីទន់ភ្លន់ ពេលខ្លះជាការគំរាមកំហែង ឬបង្ខំឱ្យយើងទៅតាម ឬធ្វើតាម ។ ដូចជាការហៅឱ្យទៅសាលារៀន ការហៅឱ្យទៅជាមួយគេដោយគ្មានគោលដៅ ការបបួលមានការលួងលោមឱ្យសាកល្បងជក់បារីជាដើម ។

ការបបួលខ្លះនាំយើងឱ្យធ្វើអំពើល្អត្រឹមត្រូវ ប៉ុន្តែការបបួលខ្លះទៀតក៏នាំយើងឱ្យប្រព្រឹត្តអំពើមិនល្អដូចជា ការបបួលដើរសប្បាយនាំឱ្យភ្លេចការសិក្សា ការបបួលជក់បារីដែលនាំឱ្យខូចសុខភាព ។ ដូចនេះ យើងត្រូវប្រយ័ត្ន និងពិចារណាលើពេលវេលា ជួបប្រទះនឹងការបបួលរបស់នរណាម្នាក់ ។

២. ការបង្កលទ្ធផលដោយប្រយោជន៍សម្រាប់កុមារ



ក្នុងគ្រួសារ សាលារៀន សហគមន៍ ឬសង្គម កុមារមិនអាចរស់នៅម្នាក់ឯងបាន
ឡើយ ។ កុមារតែងមានទំនាក់ទំនងជាមួយគ្នា និងនាំគ្នាធ្វើអ្វីមួយដែលជាប្រយោជន៍
ដល់ខ្លួន និងដល់មិត្តភក្តិ ។ ការធ្វើបែបនេះជាអំពើមួយដែលនាំមិត្តឱ្យរីកចម្រើន និង
ក្លាយជាសិស្សល្អកែទាំងអស់គ្នា ។


តើអ្នកធ្លាប់បានបង្កលទ្ធផលមិត្តភក្តិធ្វើអ្វីខ្លះ ដែលជាប្រយោជន៍ដល់គ្រួសារ សាលា
រៀន សហគមន៍ ឬសង្គមរបស់អ្នក?

៣. ការបបួលប្រកបដោយគ្រោះថ្នាក់ដល់កុមារ

• តើពាក្យបបួលដែលប្រកបដោយគ្រោះថ្នាក់ទៅលើកុមារមានអ្វីខ្លះ ?

ពាក្យបបួលទាំងនោះច្រើនមានដូចជា

- អ្នកគួរតែធ្វើទៅគេ គ្រប់គ្នាក៏ធ្វើដែរ ។
- ឱកមួយកែវបានហើយ បើអ្នកមិនដឹកវា នោះ អ្នកនឹងមិនដឹងថាវាមាន រសជាតិដូចម្តេចទេ ។
- ក្មេងជាច្រើនបាន ធ្វើអីចឹង ។
- ឱ្យប្រាក់មកខ្ញុំ ដើម្បីខ្ញុំ យកទៅទិញស្ករគ្រាប់ ។
- តើអ្នកចង់ទៅដើរលេង នៅមាត់ទន្លេជាមួយខ្ញុំទេ ?



- ធ្វើវាតែម្តង ទេកុំភ័យ ។
- គេនឹងមិនចាប់ យើងទេ ?
- បើអ្នកមិនធ្វើវា ខ្ញុំនឹងប្រាប់គេថា អ្នកខ្លាច ។
- មកនេះ ខ្ញុំនឹងដឹក អ្នកត្រឡប់ទៅភូមិ វិញ ។

កុមារភាគច្រើនចូលចិត្តការល្ងង់លោម ការសប្បាយ និងចង់ដឹង ចង់ឃើញ ចង់ ភ្នករសជាតិ ចង់សាកល្បងពីអ្វីដែលគេហាម ។ ចំណុចទាំងអស់នេះ ជាហេតុធ្វើឱ្យ អ្នកបបួលដែលជាជនខិតខំចង្កោយប្រើល្បិចសម្រាប់នាំកុមារឱ្យធ្វើខុសច្បាប់ ។

ដូចនេះ អ្នកមិនត្រូវធ្វើតាមការបបួលរបស់នរណាម្នាក់ឡើយ បើអ្នកជួបការ បបួលបែបណាមួយនោះ អ្នកត្រូវចៀសចេញឱ្យឆ្ងាយ និងប្រាប់ទៅអ្នកណាដែលអាច ជួយអ្នកបាន ។



4. គ្រោះថ្នាក់ផ្សេងៗដោយសារការធ្វើតាមការបបួល

មិត្តភក្តិមានពីរប្រភេទ មិត្តខ្លះនាំយើងឱ្យរីកចម្រើន គឺខិតខំរៀនសូត្រហៅថា មិត្តល្អ ។ មិត្តខ្លះទៀតនាំឱ្យយើងទៅរកសេចក្តីអន្តរាយផ្សេងៗ បណ្តាលឱ្យមានគ្រោះថ្នាក់ដល់ខ្លួន ដល់គ្រួសារ និងសង្គម ហៅថា បាបមិត្ត ។

តើគ្រោះថ្នាក់អ្វីខ្លះ ដែលកើតឡើងដោយសារការធ្វើតាមការបបួល ?

ការធ្វើតាមការបបួលរបស់មនុស្សមិនល្អអាចបង្កឱ្យយើងជួបគ្រោះថ្នាក់ជាច្រើនដូចជា



យើងមិនបានចូលរៀនទៀងទាត់

យើងទទួលបានការសម្តុក ឬការវាយធ្វើបាបលើរាងកាយ



យើងនឹងត្រូវគេនាំយកទៅលក់កម្លាំងពលកម្ម ។



យើងនឹងក្លាយជាកុមារចេះលួច ចេះភូតកុហកបោកប្រាស់ ។

យើងនឹងមានជំងឺញៀនបារី ស្រា គ្រឿងញៀនផ្សេងៗ ។

៥. វិធីការពារខ្លួននិងការឆ្លើយបដិសេធរបស់កុមារ

• តើយើងត្រូវធ្វើដូចម្តេចដើម្បីចៀសវាងពីការគំរាមកំហែង ?

មិនត្រូវធ្វើ ឬទៅតាមគេបញ្ជានោះទេដោយនិយាយថា “ សុំទោសខ្ញុំមិនអាចទៅបានទេ ពីព្រោះខ្ញុំបានសន្យាជួយធ្វើកិច្ចការផ្ទះ ”

មិនភ័យ ឬសាកល្បងដឹកគ្រឿងស្រវឹង ជក់គ្រឿងញៀនដោយនិយាយថា “ អត់ទេ អរគុណខ្ញុំមិនញ៉ាំទេ លាសិនហើយ ”



ដើរចេញឱ្យឆ្ងាយពីអ្នកបបួលដែលនាំយើងទៅធ្វើអំពើមិនល្អ ដោយនិយាយថា “ អត់ទេ អរគុណ ខ្ញុំចង់នៅធ្វើកិច្ចការសាលាជាមួយមិត្តភក្តិខ្ញុំខាងនោះវិញ ” ។

ត្រូវប្រញាប់ទៅសាលារៀនដោយនិយាយថា “ ទេ! ខ្ញុំកំពុងទៅសាលារៀន ”

វិធីការពារខ្លួនឱ្យរួចផុតពីការគំរាមកំហែងមានដូចជា ការឆ្លើយបដិសេធថា “ ទេ ” ការមិនធ្វើតាម ឬទៅតាមអ្នកបបួល ការប្រញាប់គេចចេញឆ្ងាយពីអ្នកបបួល ការរត់រកអ្នកដទៃទៀតឱ្យគេជួយ... ។

មេរៀនសង្ខេប

ការបបួលខ្លះអាចផ្តល់ផលប្រយោជន៍ដូចជា ការបបួល ឬការល្អឯលោមនាំយើងឱ្យខិតខំសិក្សារៀនសូត្រនោះ ជាសកម្មភាពដែលយើងគ្រប់រូបត្រូវធ្វើតាម ព្រោះវាធ្វើឱ្យយើងមានទំនាក់ទំនងល្អ មានសុវត្ថិភាព និងមានសាមគ្គីភាពល្អប្រសើរជាមួយគ្នាទៅវិញទៅមក ។

ការបបួលខ្លះអាចធ្វើឱ្យមានគ្រោះថ្នាក់ដូចជា ការបបួលណាដែលនាំខ្លួនឯង និងនាំមិត្តភក្តិជួបនឹងផលវិបាកផ្សេងៗ ។

ការប្រព្រឹត្តិអំពើល្អ ជាសេចក្តីថ្លៃថ្នូរ ដែលនាំមកនូវភាពសុខសាន្តដល់ខ្លួនឯង សាលារៀន និងសង្គមជាតិ ។



សំណួរ

- ក. ចូរឆ្លើយនឹងសំណួរខាងក្រោម ។
 - 1. តើអ្នកធ្លាប់ធ្វើតាមការបបួលរបស់មិត្តភក្តិដែរឬទេ ? ហេតុអ្វី ?
 - 2. តើមិត្តភក្តិរបស់អ្នកធ្លាប់បបួលអ្នកធ្វើអ្វីខ្លះដែលជាប្រយោជន៍ ?
 - 3. បើមានគេបបួលអ្នកឱ្យសាកល្បងជក់បារី តើអ្នកធ្វើដូចម្តេច ?
 - 4. បើមានគេបបួលទៅដើរលេង តើអ្នកឆ្លើយដូចម្តេចដើម្បីកុំឱ្យគេខឹង ?
 - 5. បើគេទារប្រាក់ពីអ្នក ដើម្បីយកទៅទិញអ្វីមួយ តើអ្នកឆ្លើយដូចម្តេច ?
- ខ. ចូរគូសរង្វង់ជុំវិញលេខណាដែលអ្នកយល់ថា ជាសកម្មភាពបដិសេធត្រឹមត្រូវ ។

តើអ្នកត្រូវការភ្នក្សស្រាបៀនេះឬទេ បើវាផ្តួមផ្តួចទឹកក្រូចអីចឹង ?


 - 1. អត់ទេ អរគុណ ខ្ញុំមិនចេះញ៉ាំទេ ។
 - 2. ខ្ញុំចង់ផឹកវាបន្តិចដែរ ។
 - 3. ខ្ញុំចូលទៅហិតក្លិន និងភ្នក្សវាបន្តិច ។
 - 4. អត់ទេ ! ខ្ញុំធ្លាប់ញ៉ាំហើយ ។

2

សុវត្ថិភាពរបស់កុមារនៅពេលជិះកង់

1. ឥរិយាបថល្អនៅពេលជិះកង់តាមដងផ្លូវ

- ការជ្រើសរើសផ្លូវប្រកបដោយសុវត្ថិភាព




ដូចនេះ នៅពេលជិះកង់ យើងត្រូវជិះប្រកាន់ស្តាំនៅក្បែរកន្លែងធ្វើរជើង និងត្រូវជិះដោយប្រុងប្រយ័ត្នជានិច្ច ដើម្បីរក្សាសុវត្ថិភាពក្នុងពេលធ្វើដំណើរសម្រាប់ខ្លួនឯង និងអ្នករួមដំណើរជាមួយផងដែរ ។

• ការប្រើប្រាស់វត្ថុចាំបាច់នៅលើកង

ការធ្វើដំណើរដោយជិះកងនៅពេលយប់ កងត្រូវមានភ្លើង ឬវត្ថុចាំបាច់ពន្លឺណាមួយសម្រាប់ឱ្យអ្នកដទៃអាចមើលឃើញកងរបស់យើង ។ តើការជិះកងនៅពេលយប់ ចាំបាច់ត្រូវមានវត្ថុអ្វីខ្លះសម្រាប់ចាំបាច់ពន្លឺ ? ដើម្បីអ្វី ?

ការជិះកងនៅពេលយប់ កងរបស់យើងត្រូវមានចង្កៀងកងខាងក្រោយ ព្រោះចង្កៀងពណ៌ក្រហម អាចចាំបាច់ពន្លឺឱ្យគេមើលឃើញថាមានកងកំពុងធ្វើដំណើរ ។

យើងក៏អាចយកក្រដាសញ្ជាស្ទិចពណ៌ទឹកក្រូច ឬពណ៌លឿង ... ចងពីក្រោយកងក៏អាចចាំបាច់ពន្លឺនៅពេលយប់បានដូចគ្នាដែរ ។



បើកងគ្មានចង្កៀងយើងត្រូវរកឌីសចាស់ៗ យកមកចងភ្ជាប់នឹងស្រទប់កងខាងក្រោយក៏អាចចាំបាច់ពន្លឺបានដែរ ។

ដូចនេះ ចង្កៀងកង ឬឌីសចាស់ៗ ឬក្រដាសញ្ជាស្ទិចពណ៌ស លឿង បៃតង ក្រហម ទឹកក្រូច ទឹកមាស ទឹកប្រាក់ ដែលមាននៅពីក្រោយស្រទប់កងជាវត្ថុអាចចាំបាច់ពន្លឺនៅពេលយប់បានល្អ ។ ពណ៌ចាំបាច់ពន្លឺជាសញ្ញាសម្រាប់ឱ្យគេបានដឹង និងមើលឃើញថាមានកងកំពុងធ្វើដំណើរនៅខាងមុខ ។ សញ្ញានេះ ជាព័ត៌មានឱ្យអ្នកបើកបរពីក្រោយបង្កើនការប្រុងប្រយ័ត្ន ។

• ការជិះកង់តាមផ្លូវសាធារណៈ

ដើម្បីរក្សាសុវត្ថិភាពក្នុងពេលជិះកង់ អ្នកជិះត្រូវ

1. ងាកមើលមុខក្រោយ ឆ្វេងស្តាំ មុនពេលចាប់ ឆ្លើមជិះ មុនពេលបត់ឆ្វេង មុនពេលបត់ស្តាំ មុនពេល ជិះជែងគេ ឬមុនពេលឈប់ ។



2. ត្រូវជិះអែបខាងស្តាំដៃជានិច្ច ។

3. លើកដៃស្តាំជាសញ្ញានិងងាកមើលក្រោយ មុន ពេលបត់ ។



4. គោរពសិទ្ធិជាអាទិភាពខាងស្តាំដៃ លើកដៃឆ្វេង ជាសញ្ញានិងងាកមើលក្រោយ មុនពេលបត់ ។ បន្ទាប់ មកចាប់ឆ្លើម ជិះមកខាងឆ្វេងដៃត្រឹមពាក់កណ្តាលទ្រូង ផ្លូវ (កុំជិះបត់ឆ្វេង ឆ្លងពាក់កណ្តាលទ្រូងផ្លូវ មុនពេល ដល់ពាក់កណ្តាលផ្លូវខ្លាំង) ។ នៅផ្លូវដែលមានចរាចរណ៍ ច្រើន ដើម្បីសុវត្ថិភាព គួរឈប់នៅខាងស្តាំដៃ (ខាងមុខ ឬ ហ្វូសផ្លូវខ្លាំងបន្តិច) រួចរង់ចាំរហូតដល់ពេលអាច បណ្តើរកង់ឬជិះឆ្លងបាន ។

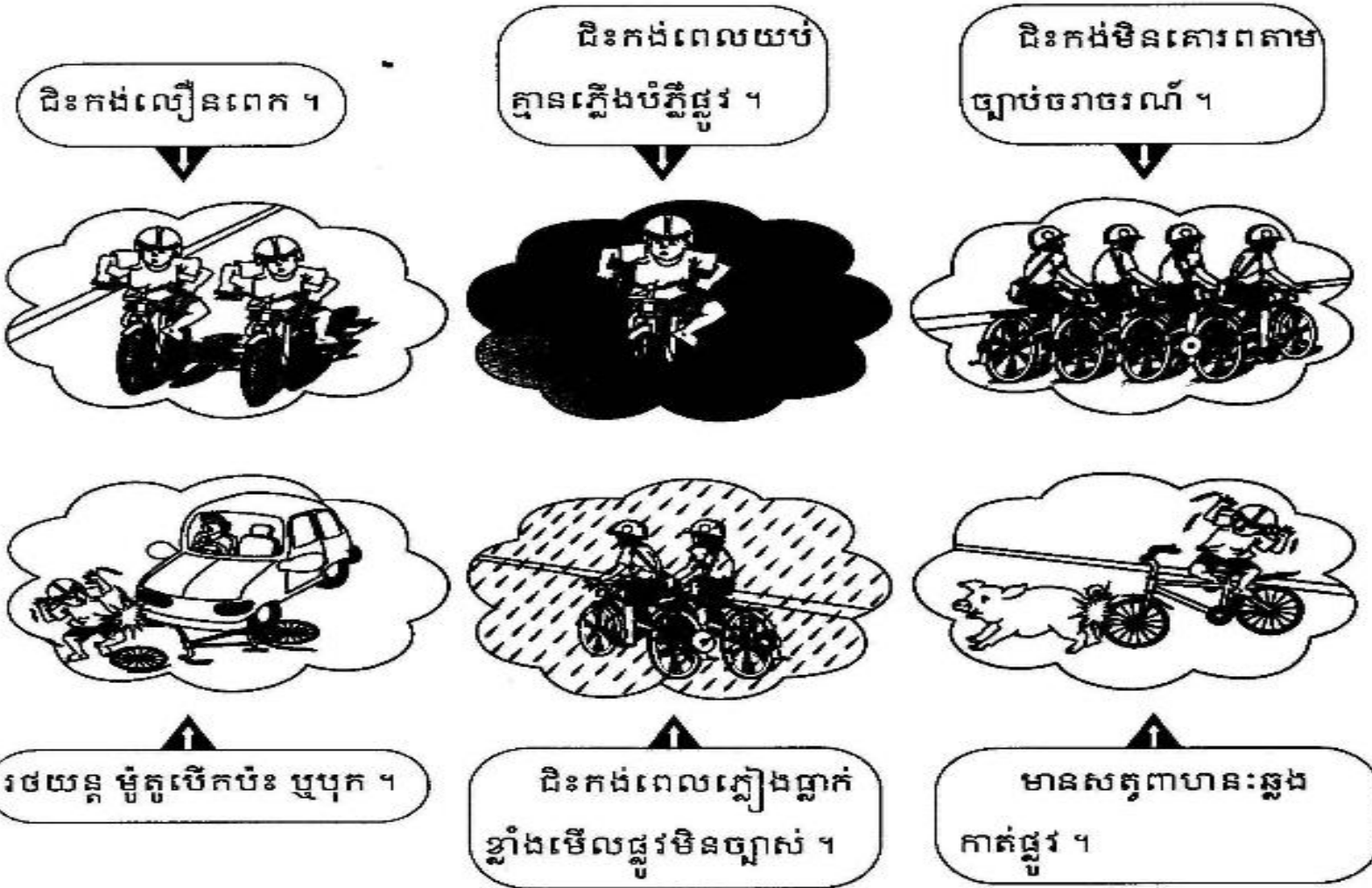


5. ទុកឱ្យអ្នកនៅខាងឆ្វេងដៃក្នុងរង្វង់មូលទៅមុន ព្រោះពួកគេមានសិទ្ធិ អាទិភាព ។ គួរចុះបណ្តើរកង់ ប្រសិនបើមានយានយន្តច្រើនពេក ។

ការពិនិត្យមើលផ្លូវ មើលសកម្មភាពនៃអ្នកធ្វើដំណើរនៅពេលជិះកង់បានច្បាស់ លាស់នោះជាការបង្កើនការប្រុងប្រយ័ត្នបានល្អត្រឹមត្រូវ ។ សេចក្តីប្រុងប្រយ័ត្ននាំឱ្យ មានសុវត្ថិភាពដល់ខ្លួន និងដល់អ្នកដទៃ ។

2. គ្រោះថ្នាក់ផ្សេងៗ

- តើមូលហេតុអ្វីខ្លះ ដែលនាំឱ្យមានគ្រោះថ្នាក់ដល់អ្នកជិះកង់ ?
អ្នកជិះកង់អាចមានគ្រោះថ្នាក់ដោយសារ :




គ្រោះថ្នាក់ទាំងអស់នេះ ជាការបំផ្លាញរូបរាងកាយរបស់យើង ដូចជារបួសក្បាល ដៃជើង ខ្លួនប្រាណ ធ្វើឱ្យឈឺ ឬពិការ និងអាចប៉ះពាល់ដល់អាយុជីវិតថែមទៀត ។ វាក៏ធ្វើឱ្យយើងខូចកង់ បាត់បង់ទ្រព្យសម្បត្តិ ថវិការបស់ម្តាយខ្ញុំពុកក្នុងការព្យាបាលជំងឺ និងខាតពេលវេលាសិក្សារៀនសូត្រផងដែរ ។

៣. ការកាត់បន្ថយគ្រោះថ្នាក់ក្នុងពេលជិះកង់

- តើយើងត្រូវធ្វើដូចម្តេចខ្លះ ដើម្បីចៀសវាងកុំឱ្យមានគ្រោះថ្នាក់ក្នុងពេលជិះកង់ ?

ដើម្បីចៀសវាងកុំឱ្យមានគ្រោះថ្នាក់នៅពេលជិះកង់យើងត្រូវ :

- ជ្រើសរើសផ្លូវសម្រាប់ជិះកង់ គឺជិះនៅក្បែរកន្លែងធ្វើរំលងអែបខាងស្តាំដៃ ។
- ជិះបន្ថយល្បឿន ។
- ជិះដោយប្រុងប្រយ័ត្ន ដោយមើលឆ្ពោះទៅទិសដែលធ្វើដំណើរ ។
- គោរពច្បាប់ចរាចរណ៍និងសញ្ញាចរាចរណ៍ជានិច្ច ។
- ពាក់មួកសុវត្ថិភាពរាល់ពេលជិះកង់ ។
- ត្រួតពិនិត្យមើលហ្វ្រាំង ភ្លើង កង់ កណ្តឹង ច្រវាក់កង់មុនពេលជិះ ។
- ជិះកង់ណាដែលអាចជិះលើកែប ហើយជើងអាចដាក់ដល់ដី ។



ការប្រុងប្រយ័ត្ននៅរាល់ពេលធ្វើដំណើរដោយជិះកង់នាំឱ្យមានសុវត្ថិភាពដល់រាងកាយ និងអាយុជីវិតរបស់ខ្លួន ។ យើងចូលរួមគោរពច្បាប់ចរាចរណ៍ទាំងអស់និងនាំឱ្យសង្គមទទួលបានភាពសុខសាន្ត ។

សារៈសំខាន់នៃការពាក់មួកសុវត្ថិភាព

• តើការពាក់មួកសុវត្ថិភាពអាចជួយអ្វីខ្លះដល់អ្នកពាក់ ?

ការពាក់មួកសុវត្ថិភាពអាចជួយការពារក្បាលរបស់យើង ដូចជា



- ជួយការពារក្បាលឱ្យរួចផុតពីការប៉ះទង្គិចរតុរិង ឬគ្រោះថ្នាក់ផ្សេងៗ ។
- ជួយការពារកម្តៅថ្ងៃ ។
- ការពារកុំឱ្យដីហុយចូលសក់ក្បាល ។

កុំឱ្យងាយបែកក្បាល ។

កុំឱ្យងាយប្រេះ ឬស្រាំលលាដក្បាលនៅពេលដួលត្រូវរតុរិង ។

• តើយើងត្រូវពាក់មួកសុវត្ថិភាពដូចម្តេច ?

របៀបពាក់មួកសុវត្ថិភាពត្រូវ :

ជ្រើសរើសទំហំមួកសុវត្ថិភាពសមល្មមនឹងអ្នកពាក់ គឺសមនឹងទំហំក្បាលដែលការពារថ្នាំសបាន ។

ពាក់ឱ្យជាប់មិនរអិលចុះឡើង ឬក្រឡាច់ ។



វិបតន្តិះខ្សែមួកក្រោមចង្កា ។

ប្រើមួកមានពណ៌ចាំងដើម្បីឱ្យអ្នកបើកបរដទៃងាយមើលឃើញអ្នកពាក់ ។

៥. ផលប្រយោជន៍នៃផ្លាកសញ្ញាចរាចរណ៍នៅតាមដងផ្លូវ

- តើនៅតាមដងផ្លូវមានផ្លាកសញ្ញាចរាចរណ៍អ្វីខ្លះ ? តើផ្លាកទាំងនោះសម្រាប់ធ្វើអ្វីខ្លះ ?

នៅតាមដងផ្លូវមានផ្លាកសញ្ញាចរាចរណ៍ជាច្រើនសម្រាប់ផ្តល់ព័ត៌មានដល់អ្នកដំណើរ ឬអ្នកបើកបរដូចជា :

- សញ្ញាហាមឃាត់មានរាងមូលមានយ៉ាងជុំវិញពណ៌ក្រហម និងពណ៌ស សម្រាប់ដាក់បម្រាមដល់អ្នកបើកបរមិនឱ្យប្រព្រឹត្តិកិច្ចអ្វីដែលមានបញ្ហាខ្លឹមសារនៅក្នុងសញ្ញានោះ ។
- សញ្ញាបញ្ជាមានរាងមូល ផ្ទៃពណ៌ខៀវសម្រាប់តម្រូវឱ្យអ្នកបើកបរតាមបញ្ជារបស់ផ្លាកសញ្ញា ។
- សញ្ញាគ្រោះថ្នាក់មានរាងការេបញ្ឈរ មានផ្ទៃពណ៌លឿងសម្រាប់ប្រាប់ឱ្យអ្នកបើកបរដឹងជាមុន ថានៅខាងមុខ មានគ្រោះថ្នាក់និងត្រូវបង្កើនការប្រុងប្រយ័ត្ន ។
- សញ្ញាប្រាប់ទិសដៅមានរាងចតុកោណកែង មានផ្ទៃពណ៌បៃតងសម្រាប់ប្រាប់ទិសដៅឆ្ពោះទៅក្រុង ឬទីរួមខេត្តសំខាន់ៗ ។
- សញ្ញាប្រាប់ដំណឹងមានរាងការេ ផ្ទៃពណ៌ខៀវសម្រាប់ប្រាប់ព័ត៌មាន ឬទីកន្លែងផ្សេងៗដល់អ្នកបើកបរ ឬអ្នកដំណើរឱ្យបានដឹង ។



ហាមចូល



ទៅមុខឬបត់ឆ្វេង



ប្រយ័ត្នគ្រោះថ្នាក់



ប្រាប់ទិសដៅ



មន្ទីរពេទ្យ

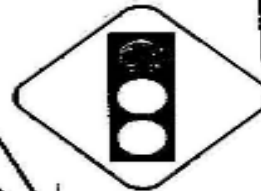
ចោរពុម្ពផ្សាយ ឆ្នាំ ២០១៦

៦. សារៈសំខាន់នៃការគោរពច្បាប់ចរាចរណ៍

តើច្បាប់ចរាចរណ៍ និងភ្លើងសញ្ញាចរាចរណ៍ផ្តល់ផលប្រយោជន៍ដល់អ្នកដំណើរដូចម្តេចខ្លះ ?

គឺផ្តល់ឱ្យប្រជាពលរដ្ឋអនុវត្តតាមគ្រប់ពេលធ្វើដំណើរទាំងអ្នកបើកបរ និងធ្វើរទេះដូងដូចជាត្រូវប្រកាន់ស្តាំដៃជាគោល ព្រោះជាច្បាប់ចរាចរណ៍របស់ប្រទេសកម្ពុជាយើង ។

ភ្លើងក្រហមជាសញ្ញាបញ្ជាឱ្យឈប់រង់ចាំនិងហាមដាច់ខាតមិនអនុញ្ញាតឱ្យបន្តដំណើរឡើយ ព្រោះគ្មានសិទ្ធិ ។



ភ្លើងសញ្ញាចរាចរណ៍



ឯភ្លើងសញ្ញាពណ៍បៃតងបង្ហាញឱ្យអ្នកដំណើរមានសិទ្ធិឆ្លងកាត់ ឬទៅមុខបាន ព្រោះជាសិទ្ធិអនុញ្ញាតឱ្យធ្វើដំណើរ ។

ភ្លើងសញ្ញាពណ៍លឿងបញ្ជាក់ប្រាប់ថាអ្នកដំណើរត្រូវប្រុងប្រយ័ត្ន ។

ដូចនេះ រាល់ពេលធ្វើដំណើរយើងត្រូវប្រកាន់ស្តាំ គោរពភ្លើងសញ្ញា និងផ្អាកសញ្ញាចរាចរណ៍ឱ្យបានខ្ជាប់ខ្ជួន ។ ការគោរពច្បាប់ចរាចរណ៍ និងភ្លើងសញ្ញាចរាចរណ៍អាចធ្វើឱ្យយើងចៀសផុតពីភាពកកស្ទះ ឬគ្រោះថ្នាក់បាន ។

ដើម្បីរក្សាសុវត្ថិភាពក្នុងពេលជិះកង់ យើងត្រូវគោរពច្បាប់ចរាចរណ៍សញ្ញាចរាចរណ៍ និងបង្កើនការប្រុងប្រយ័ត្នរាល់ពេលធ្វើដំណើរ ។ អ្នកជិះកង់ត្រូវពាក់មួកសុវត្ថិភាពដោយកិច្ចការខ្លួនឯង ខ្សែមួកក្រោមចង្កាឱ្យបានត្រឹមត្រូវ ។ ការរក្សាសុវត្ថិភាពនៅរាល់ពេលជិះកង់នឹងនាំឱ្យអ្នកមានសេចក្តីសុខ ។




សំណួរ




ក. ចូរឆ្លើយនិងសំណួរខាងក្រោម ។

1. ដើម្បីឱ្យមានសុវត្ថិភាពអ្នកគួរជិះកង់នៅកន្លែងណា ? តើអ្នកគួរជិះដូចម្តេច ?
2. ក្រៅពីចង្កៀងកង់ តើអ្នកអាចយកអ្វីខ្លះ មកជំនួសឱ្យគេមើលឃើញកង់របស់អ្នកនៅពេលយប់បាន ?
3. តើមានមូលហេតុអ្វីខ្លះ ដែលនាំឱ្យអ្នកជិះកង់ជួបគ្រោះថ្នាក់ ?
4. ពេលជិះកង់ តើអ្នកត្រូវពាក់មួកបែបណាដើម្បីការពារក្បាល ?
5. តើអ្នកឃើញមានផ្លាកសញ្ញាចរាចរណ៍ប្រាប់អ្វីខ្លះដល់អ្នកធ្វើដំណើរនៅតាមដងផ្លូវ?

ខ. ចូរមើលរូបភាពខាងក្រោម រួចបកស្រាយខ្លឹមសាររូបឱ្យបានត្រឹមត្រូវ ។



សង្គមនាពេលបច្ចុប្បន្ន



សង្គមជាទីប្រមូលផ្តុំនៃមនុស្ស ។ នៅពេលសង្គមរីកចម្រើន ជីវភាពរស់នៅរបស់មនុស្សមានការប្រែប្រួល និងទាន់សម័យ ។ ប្រទេសអភិវឌ្ឍបានអាស្រ័យលើវិចនាសម្ព័ន្ធ ការដឹកនាំបានត្រឹមត្រូវ និងចេះប្រើប្រាស់ធនធានធម្មជាតិ ។

ពិធីបុណ្យតាមគ្រួសារ

1. របៀបប្រារព្ធពិធីរៀបអាពាហ៍ពិពាហ៍តាមលក្ខណៈប្រពៃណីខ្មែរ



កាលពីសម័យដើមពិធីនេះមានរយៈពេល ចំនួនបីថ្ងៃ ។ ពេលហែកូនកំលោះទៅផ្ទះកូន ស្រីហៅថា អាពាហ៍ និងនៅពេលហែកូនក្រមុំ ចូលផ្ទះ ឬរោងកូនកំលោះហៅថា ពិពាហ៍ ។

តើអាពាហ៍ពិពាហ៍ជាពិធីអ្វី ?

ប៉ុន្តែបច្ចុប្បន្នគេរៀបចំពិធីនេះ ត្រឹមតែពីរថ្ងៃឬមួយថ្ងៃប៉ុណ្ណោះ ។

អាពាហ៍ពិពាហ៍ជាពិធីរៀបមង្គលការ កូនប្រុសស្រីជាគូនឹងគ្នា ។

2. កិច្ចការសំខាន់ៗដែលត្រូវរៀបចំក្នុងពិធីរៀបអាពាហ៍ពិពាហ៍

ពិធីរៀបអាពាហ៍ពិពាហ៍ជាថ្ងៃដែលសមាជិកគ្រួសារ បងប្អូនជិតឆ្ងាយមកជួបជុំគ្នា សម្លែងភាពរីករាយ និងជួយធ្វើកិច្ចការមួយចំនួនដូចជា



- រៀបចំវេចនំអន្សូមចេក នំអន្សូមជ្រូក នំតម នំបត់ . . . និងរៀបចំផ្លែឈើ ព្រមទាំងតែងលម្អផ្ទះ ។
- ចូលរួមក្នុងពិធីសូត្រមន្តលើករាសិតូនក្រមុំ កូនកំលោះ ។
- ចូលរួមហែជំនួនចូលផ្ទះកូនក្រមុំ ។
- ពិធីសំពះដូនតា ។
- ពិធីកាត់សក់ ។
- ពិធីសំពះផ្ទឹមសែនចងដៃនិងបង្វិលពពិល បាចផ្កាស្លា ។
- ពិធីពិសារោជនាហារអបអរសាទរដល់គូស្វាមីភរិយាថ្មី ។

៣. ចម្រៀងក្នុងពិធីអាពាហ៍ពិពាហ៍

ពិធីរៀបអាពាហ៍ពិពាហ៍ក្នុងប្រពៃណីខ្មែរយើងមានចម្រៀងជាច្រើនសម្រាប់ច្រៀងអមកិច្ចនីមួយៗ ដើម្បីញ៉ាំងឱ្យពិធីកាន់តែសប្បាយរីករាយថែមទៀត ។ ចម្រៀងទាំងនោះមានដូចជា បទចៅក្រាហ្គណ៍សម្រាប់ពិធីហែជំនួន បទសារិកាកែវសម្រាប់ពិធីកាត់សក់ បទបាយខុនចងដៃសម្រាប់ពិធីសំពះផ្ទឹម... ជាដើម ។

៤. ចូរអ្នកច្រៀងបទ មាន់រងាវខាងក្រោមនេះទាំងអស់គ្នា



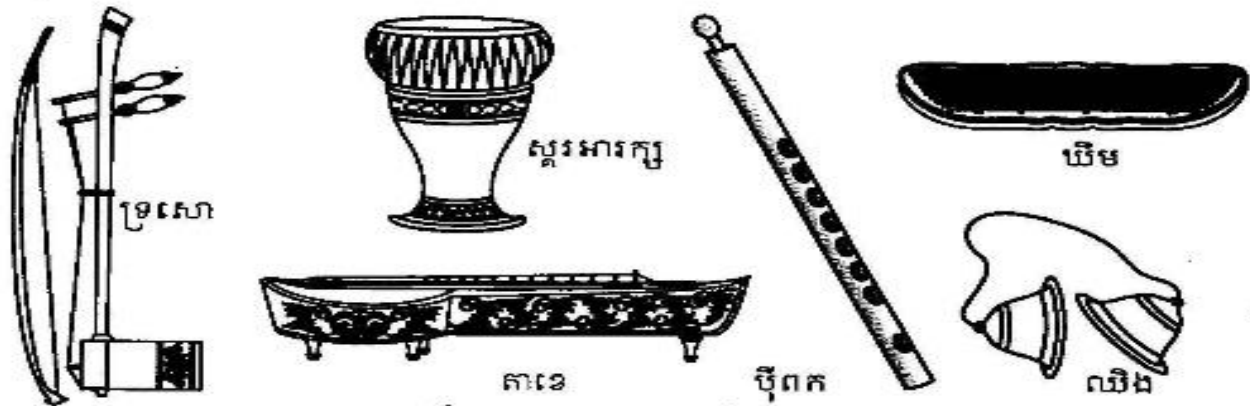
បទមាន់រងាវ (បទភ្លេងការ)

- | | | | |
|----|-------------------|--------------------|-----------|
| 1. | ឱមាន់រងាវ | ឮសូរតូងតាង | (ពីរដង) |
| | ខាងលិចៗផ្ទះនាង | ខ្ញុំចូលទៅទាក់ | (ពីរដង) ។ |
| 2. | ដៃឆ្វេងកាន់ជង | ដៃស្តាំកាន់ធ្នាក់ | (ពីរដង) |
| | បីមាន់ៗទៅទាក់ | ខាងក្រោយផ្ទះនាងៗ | (ពីរដង) ។ |
| 3. | ខ្ញុំបីមាន់ទៅ | មាន់ស្រីពៅកញ្ជ្រៀវ | (ពីរដង) |
| | ស្តាប់មាន់ៗរងាវ | រងាវដាស់ស្រីៗ | (ពីរដង) ។ |
| 4. | ខ្ញុំបីមាន់ធ្នាក់ | ទៅទាក់មាន់ព្រៃ | (ពីរដង) |
| | មាន់រងាវៗចុះដី | លាស្រីត្រឡប់ | (ពីរដង) ។ |

5. ឧបករណ៍ភ្លេងសម្រាប់ប្រគំក្នុងពិធីអាពាហ៍ពិពាហ៍

ក្នុងពិធីរៀបអាពាហ៍ពិពាហ៍ យើងតែងឃើញមានការប្រគំបទភ្លេងអមជាមួយចម្រៀង ។ ឧបករណ៍ភ្លេងទាំងនោះមានឈ្មោះ និងសំឡេងខុសៗគ្នា ។

- តើអ្នកស្គាល់ឈ្មោះឧបករណ៍ភ្លេងការអ្វីខ្លះ ?



នេះជាឧបករណ៍ភ្លេងសម្រាប់ប្រគំពេលរៀបមង្គលការ ។

6. របៀបប្រគំភ្លេងក្នុងពិធីរៀបអាពាហ៍ពិពាហ៍

- តើគេធ្វើដូចម្តេចដើម្បីឱ្យឧបករណ៍ភ្លេងទាំងនោះមានសំឡេង ?



ឧបករណ៍នីមួយៗមានរូបរាង និងសូរសំឡេងខុសៗគ្នា ។ សូរសំឡេងទាំងនោះ ឮបានមកពីការគោះឈឺង ការទះសួរ ការផ្លុំប៊ុំអ ឬប៊ុំពក ការដេញ ឬកេះតាខេ ការកូតប្រឡោ ។ នៅពេលប្រគំចេញជាបទណាមួយ សូរសំឡេងនៃឧបករណ៍ទាំងនោះឮពីរោះរណ្តំស៊ីចង្វាក់គ្នាគួរឱ្យចង់ស្តាប់ ។

7. របៀបវារៈវង់និងវាក្សាច់

ក. ចង្វាក់វារៈវង់

- តើអ្នកចូលចិត្តវារៈវង់បែបណា ?

ខ្ញុំចូលចិត្តវារៈវង់បែបទី 1 ព្រោះខ្ញុំងាយរាំដោយរាំឈានពីរជំហានទៅមុខ មួយជំហានថយក្រោយ ។

រីឯខ្ញុំតែងតែវារៈវង់បែបទី 2 គឺខ្ញុំ រាំបីជំហានទៅមុខ មួយជំហានថយក្រោយ ។

ពេលខ្លះខ្ញុំវារៈវង់តាមបែបទី 3 ដែរគឺរាំឈានបីជំហានទៅមុខ មួយជំហានឈូសលើកបន្តិច ។


ចំណែកវារៈវង់បែបទី 4 ខ្ញុំរាំបួនជំហានទៅមុខមួយជំហានថយក្រោយ ។

ពួកយើងចេះវារៈវង់ទាំងអស់គ្នាទៅតាមចង្វាក់ទាំង 4 បែប ព្រោះប្រជាជនខ្មែរយើងនិយមរាំលេងកម្សាន្តទាំងក្មេង ចាស់ ស្រីប្រុសនៅពេលណាមានពិធីបុណ្យ ឬពិធីកម្សាន្តផ្សេងៗ ។

ខ. ចង្វាក់វាក្សាច់បែបទីមួយ

- តើចង្វាក់វាក្សាច់គេរាំដូចម្តេច ?

ចង្វាក់វាក្សាច់មានបីបែប ។ ចង្វាក់វាក្សាច់បែបទីមួយនេះ គេរាំមានពីរវគ្គ (ឆ្វេង ស្តាំ) ។ ក្នុងមួយវគ្គមានក្សាច់ដៃ ដើង ដងខ្នង និងក្បាលរួមផ្សំគ្នា ។ ក្សាច់ទាំងអស់នេះសម្តែងចេញស្របគ្នា ក្នុងពេលតែមួយ ។



ត្រៀមលក្ខណៈ: តំណក់ទី 1 តំណក់ទី 2

មេរៀនសង្ខេប

- ពិធីរៀបអាពាហ៍ពិពាហ៍តាមប្រពៃណីខ្មែរ កាលពីសម័យដើមមានបីថ្ងៃ តែឥឡូវមានពីរថ្ងៃ គឺថ្ងៃចូលរោងនិងថ្ងៃស៊ីកំណត់ ។ គេរៀបចំពិធីនេះទៅតាមថ្ងៃនីមួយៗ និងពេលវេលា ដែលបានគ្រោងទុក ។
- បទចម្រៀង ឧបករណ៍ភ្លេងការជាមរតករបស់ជនភាគខ្មែរដែលយើងត្រូវតែរក្សាឱ្យបានគង់វង្ស ។
- ចង្វាក់រាំរង់ និងរាំក្បាច់ជាចង្វាក់រាំដែលប្រជាជនខ្មែរនិយមរាំលេងក្នុងពិធីកម្សាន្តផ្សេងៗ ។



សំណួរ

ក. ចូរអានល្បះខាងក្រោមរួចសរសេរលេខក្នុងប្រអប់តាមលំដាប់កិច្ចការក្នុងពិធីរៀបអាពាហ៍ពិពាហ៍ ។

- | | | |
|--------------------------------------|-----------------------------------|------------------------------------|
| <input type="checkbox"/> លៀងភោជនាហារ | <input type="checkbox"/> ហែជំនួន | <input type="checkbox"/> សំពះផ្ទឹម |
| <input type="checkbox"/> រាំកម្សាន្ត | <input type="checkbox"/> បដិលពពិល | <input type="checkbox"/> កាត់សក់ |

ខ. ចូរគូសតម្រូវសកម្មភាពពីជួរ (ក) ទៅនឹងឧបករណ៍ជួរ (ខ) ឱ្យបានត្រឹមត្រូវ ។

ក	ខ
គោរ	ស្តរអារក្ស
ទះ	ប៊ុំពក
ផ្នំ	តាខេ
ដេញ	ឈឹង
កូត	ទ្រ

គ. ចូរសាកល្បង គោរ ផ្នំ កូត លើឧបករណ៍ភ្លេងការ ។

បុណ្យប្រពៃណីជាតិ

1. កាលបរិច្ឆេទនិងខ្លឹមសារសំខាន់ៗនៃពិធីបុណ្យប្រពៃណីជាតិ

តើគេធ្វើបុណ្យកម្រិតទាន បុណ្យមាយាម បុណ្យពិសាខបូជា នៅពេលណា ? ដើម្បីអ្វី ?




បុណ្យកម្រិតទានគេប្រារព្ធធ្វើចាប់ពីថ្ងៃទី 1 រោចខែអស្សុជ រហូតដល់ថ្ងៃ 15 កើតខែកត្តិក ។ គេធ្វើបុណ្យនេះដើម្បីនាំយកនូវគ្រែថ្មីរនិងទេយ្យទានផ្សេងៗទៅប្រគេនព្រះសង្ឃនិងឧទ្ទិសមគ្គផលជូនទៅដល់អ្នកមានគុណបូញាតិសន្តានដែលបានចែកថានទៅ ។

បុណ្យមាយាមគេធ្វើនៅថ្ងៃ 15 កើតខែមាយ ។ គេធ្វើបុណ្យនេះដើម្បីរំលឹកដល់ការត្រាស់ដឹងរបស់ព្រះពុទ្ធពេលព្រះអង្គមានព្រះជន្មបាន 35 ព្រះវស្សា ។

បុណ្យពិសាខបូជា គេប្រារព្ធធ្វើនៅថ្ងៃ 15 កើត ខែពិសាខ ។ គេធ្វើបុណ្យនេះដើម្បីឱ្យពុទ្ធបរិស័ទគោរពនិងដឹងគុណដល់ពេលទាំងបីរបស់ព្រះពុទ្ធ ពេលប្រសូត្រថ្ងៃ 15 កើត ពេលត្រាស់ដឹងថ្ងៃ 15 កើត និងពេលចូលបរិនិព្វានថ្ងៃ 15 កើត ។

ក. ការរៀបចំសម្ភារៈនិងរបៀបប្រារព្ធពិធីសំខាន់ៗក្នុងបុណ្យប្រពៃណីជាតិ បុណ្យកបិទទាន



ដើម្បីរៀបចំធ្វើពិធីបុណ្យកបិទទានឱ្យបានត្រឹមត្រូវទៅតាមលក្ខណៈប្រពៃណីខ្មែរ គេត្រូវគិតពីគ្រឿងរណ្តាប់និងរបៀបប្រារព្ធពិធី ។

• គ្រឿងរណ្តាប់

គ្រឿងរណ្តាប់ក្នុងពិធីបុណ្យកបិទទានមានសាដក (តាមចំនួនព្រះសង្ឃគង់នៅក្នុងវត្តដែលហែចូល) ទេយ្យទាន (គ្រែ កៅអីសម្រាប់លោកទេសន៍...) ។

• ពិធីបុណ្យប្រារព្ធ



ថ្ងៃទី 1 : - ពេលរសៀល ជួបជុំពុទ្ធបរិស័ទ
- ពេលយប់ ស្តាប់ព្រះសង្ឃសម្តែង
ព្រះធម៌ទេសនា ។

ថ្ងៃទី 2 : - ពេលព្រឹក ប្រគេនយាគូដល់
ព្រះសង្ឃ រួចដង្ហែអង្គកបិទទៅ
កាន់វត្ត ។

- ពេលរសៀល គេហែអង្គកបិទទានប្រទក្សិណព្រះវិហារបីជុំ ។ បន្ទាប់មកគេប្រគេនទេយ្យវត្ថុទាំងអស់ដល់ព្រះសង្ឃទុកសម្រាប់ប្រើប្រាស់តាមសេចក្តីត្រូវការ ។

• ពិធីហែកបិទទាន

តើការហែកបិទប្រព្រឹត្តទៅដូចម្តេច ?



ពេលហែពិធីនោះ គេនាំគ្នាកាន់គ្រឿងរណ្តាប់កបិទទាំងអស់ រួចដើរប្រទក្សិណៈ ព្រះវិហារចំនួនបីជុំ គឺត្រូវដើរហែប្រកាន់យកព្រះវិហារនៅខាងស្តាំដៃអ្នកហែ ដោយមានក្រុមនៃយុវីនៅពីមុខក្បួនជាអ្នកប្រគំកំរង ។ បន្ទាប់ពីក្រុមនៃយុវីមានលោកអាចារ្យជាអ្នកនាំផ្លូវនិងស្រែកអនុមោទនាអង្គកបិទមុនគេ ។ បន្ទាប់លោកអាចារ្យមានអ្នកទូលត្រៃធំ និងអ្នកទូលត្រៃតូចនៅអមសងខាង ព្រមទាំងមានអ្នកកាន់វត្ថុប្រើប្រាស់សម្រាប់ប្រគេនព្រះសង្ឃនៅបន្តបន្ទាប់ ។ ចុងក្រោយគេ គឺអ្នកកាន់កញ្ចប់សាជក និងអ្នកចូលរួម ។

នៅពេលលោកអាចារ្យស្រែកថាអនុមោទនាអង្គកបិទទានលោកអើយ! អ្នកចូលរួមទាំងអស់ត្រូវស្រែកបន្តព្រមគ្នាតាមក្រោយថា “ សាធុ សាធុ សាធុ ” ព្រមទាំងលើកដៃសំពះផង ។

ខ. បុណ្យមាយាមបូជា

- តើគេធ្វើបុណ្យមាយាមបូជាដូចម្តេច ?



បុណ្យមាយាមបូជា ជាបុណ្យមហាមង្គលដ៏ប្រសើរ គេធ្វើនៅគ្រប់វត្តអាណាមនៃព្រះពុទ្ធសាសនាក្នុងប្រទេសកម្ពុជា ។

ដើម្បីរៀបចំពិធីបុណ្យមាយាមបូជាគេត្រូវមានគ្រឿងរណ្តាប់និងគិតពីរបៀបប្រារព្ធពិធី ។

- គ្រឿងរណ្តាប់
 - ទៀន ធូប ម្ហូប ធូប បារី ផ្ការៀបដាក់លើជើងពាននៅពីមុខព្រះពុទ្ធរូបដើម្បីបូជាដល់ព្រះរតនត្រ័យ ។
 - សាដកសម្រាប់ប្រគេនព្រះសង្ឃ ។
 - ស្តួបសម្រាប់តម្កល់ព្រះសារីរិកធាតុ ។


- ដំណើរការនៃពិធីបុណ្យ

នៅរសៀលថ្ងៃ 15 កើតខែមាយាមពុទ្ធបរិស័ទជួបជុំគ្នាសូត្រមន្ត (ធ្វើសមាទានសីល) ស្តាប់ធម៌បាលីមាយាមបូជា និងការសម្តែងធម៌ទេសនាពីពុទ្ធប្រវត្តិ ។

ពេលព្រឹកឡើងត្រូវនឹងថ្ងៃ 1 រោចខែមាយាមគេរាប់បាត្រ ដារឆ្នង វេរចង្កាន់ និងប្រគេនទេយ្យទានដល់ព្រះសង្ឃ ។

គ. បុណ្យពិសាខបូជា

- តើគេរៀបចំបុណ្យពិសាខបូជាដូចម្តេច ? តើគេធ្វើនៅកន្លែងណា ? ហើយមានគ្រឿងរណ្តាប់អ្វីខ្លះ ?



បុណ្យពិសាខបូជា ជាបុណ្យប្រពៃណីជាតិ ដែលគេធ្វើមួយឆ្នាំម្តងរៀងរាល់ឆ្នាំ នៅថ្ងៃ 15 កើត និងថ្ងៃ 1 រោចខែពិសាខ ។

- ទីកន្លែងប្រារព្ធពិធី

តាមលក្ខណៈទំនៀមទម្លាប់ប្រពៃណីខ្មែរ គេធ្វើបុណ្យពិសាខបូជានៅក្នុងវត្តនៃ ព្រះពុទ្ធសាសនា គឺធ្វើរួមគ្នាក្នុងភូមិនិងអ្នកចំណុះដើងវត្ត ។

- គ្រឿងរណ្តាប់

ទៀន ធ្នូប តែ ស្ករ ផ្កាឈូក ស្បង់ចីវរ និងទេយ្យទាន ដើម្បីបូជាដល់ព្រះពុទ្ធ ព្រះធម៌ ព្រះសង្ឃ ។

- ដំណើរការនៃពិធីបុណ្យ

រសៀលថ្ងៃ 15 កើត ខែពិសាខ ជួបជុំពុទ្ធបរិស័ទនៅវត្ត ដើម្បីធ្វើបទនមស្ការ និងស្តាប់ធម៌ទេសនាពុទ្ធប្រវត្តិ ។ ព្រះសង្ឃសូត្របាលីពិសាខបូជា សូត្រធម៌រំលឹកគុណ ព្រះពុទ្ធ និងពិធីសុំខមាទោសចំពោះព្រះពុទ្ធ ព្រះធម៌ និងព្រះសង្ឃ ។

លុះព្រឹកថ្ងៃ 1 រោច ខែពិសាខ គេរាប់បាត្រ ដារឆ្នង វេរចង្កាន់ ព្រមទាំងប្រគេន ទេយ្យទានផ្សេងៗដល់ព្រះសង្ឃជាកិច្ចបង្ហើយបុណ្យ ។

2. សារៈសំខាន់នៃពិធីបុណ្យកម្រិតទាប បុណ្យមាយាមបូជា និងបុណ្យ ពិសាខបូជា

- តើពិធីបុណ្យប្រពៃណីជាតិមានសារៈសំខាន់អ្វីខ្លះ ?



ពិធីបុណ្យកម្រិតទាប បុណ្យមាយាមបូជា និងបុណ្យពិសាខបូជា ជាពិធីបុណ្យសាសនា ដ៏ធំដែលប្រជាជនកម្ពុជាយើង ភាគច្រើនបានប្រារព្ធធ្វើតាំងពីបុរាណកាលមករហូត ដល់បច្ចុប្បន្ននេះ ។

ពិធីបុណ្យទាំងនេះបានធ្វើឱ្យប្រជាជនខ្មែរយើងមានទំនៀមទម្លាប់ប្រពៃណី និង សាសនាមួយច្បាស់លាស់និងធ្វើឱ្យប្រជាជនទាំងអស់ចេះដឹងគុណ ចេះរំលឹកគុណ ហើយតបស្នងសងគុណដល់អ្នកនៅជុំវិញខ្លួននិងបុព្វបុរសរបស់ខ្លួន ។

មិនតែប៉ុណ្ណោះពិធីបុណ្យទាំងនេះធ្វើឱ្យប្រជាពលរដ្ឋកម្ពុជាទូទាំងប្រទេសមាន សាមគ្គីភាព ស្រឡាញ់រាប់អានគ្នា ជួយគ្នា និងមានការរស់នៅជួបជុំគ្នាដោយ សន្តិភាព ។

បច្ចុប្បន្នប្រជាជនខ្មែរដែលជាពុទ្ធសាសនិក បានថែរក្សាទំនៀមទម្លាប់ប្រពៃណី ក្នុងពិធីបុណ្យនេះ ហើយបាននាំគ្នាប្រារព្ធធ្វើជារៀងរាល់ឆ្នាំតាមសទ្ធាជ្រះថ្លារៀងៗ ខ្លួន ។

៣. ឥរិយាបថល្អក្នុងពេលចូលរួមពិធីបុណ្យ

កុមារគ្រប់រូបតែងមានឱកាសចូលរួមក្នុងពិធីបុណ្យផ្សេងៗទាំងបុណ្យនៅក្នុងគ្រួសារ និងនៅក្នុងសហគមន៍ដែលខ្លួនរស់នៅ។ ដូចនេះ ដើម្បីធ្វើខ្លួនឱ្យក្លាយជាកូនល្អ មិត្តល្អ និងសិស្សល្អ កុមារត្រូវតែយល់ដឹងពីប្រការអ្វីដែលត្រូវធ្វើ និងមិនត្រូវធ្វើ ដូចខាងក្រោម ៖

អង្គុយបត់ជើងស្តាប់ព្រះសង្ឃ សូត្រធម៌និងទេសនា ។

ពាក់អាវពណ៌សនិងស្លៀកសំពត់ឱ្យបានសមរម្យ ។



មិនប្រលៀងគ្នា ឬស្រែកឡូឡា ឬបង្កជម្លោះឡើយ ។

ជួយលើកទឹក ឬភេសជ្ជៈ ជូនចាស់ៗ និងភ្ញៀវ ។

ពាក់អាវពណ៌សនិងស្លៀកខោជើងវែង ។

- បុណ្យកម្រិតទានមានរយៈពេល 1 ខែ ឬ 29 ថ្ងៃ ដោយគិតចាប់តាំងពីថ្ងៃ 1 រោច ខែអស្សុជរហូតដល់ថ្ងៃ 15 កើត ខែកត្តិក ។ គេហៅរយៈពេលនៃ ការធ្វើបុណ្យកម្រិតនេះថា កម្រិតកាល ឬរដូវកម្រិត ។
- បុណ្យមាយបូជាគេធ្វើ ដើម្បីរំលឹកដល់ការត្រាស់ដឹងរបស់ព្រះពុទ្ធ ។
- បុណ្យពិសាខបូជា គេធ្វើដើម្បីរំលឹកដល់ការចាកផ្ទៃ ការត្រាស់ដឹង និងការ រំលត់ខន្ធរបស់ព្រះពុទ្ធ ។

 **សំណួរ**

- ក. ចូរឆ្លើយនឹងសំណួរខាងក្រោម ។
1. តើបុណ្យកម្រិតទានមានរយៈពេលប៉ុន្មានថ្ងៃ ? ពីថ្ងៃណាដល់ថ្ងៃណា ?
 2. តើរយៈពេលនៃការធ្វើបុណ្យកម្រិតគេហៅថាអ្វី ? តើគេរៀបចំបុណ្យនេះ នៅកន្លែងណាខ្លះ ?
 3. តើគេធ្វើបុណ្យកម្រិតទាននេះ ក្នុងគោលបំណងអ្វី ?
 4. តើបុណ្យមាយបូជាធ្វើនៅថ្ងៃណា ? តើគេធ្វើបុណ្យនេះដើម្បីអ្វី ?
 5. តើបុណ្យពិសាខបូជាធ្វើនៅឯណា ? តើគេធ្វើបុណ្យនេះដើម្បីអ្វី ?
- ខ. ចូរបង្ហាញពីរបៀបរៀបចំពិធីបុណ្យណាមួយដែលអ្នកធ្លាប់បានចូលរួមតាមរយៈ សំណួរខាងក្រោម ។
1. តើអ្នកធ្លាប់បានចូលរួមក្នុងពិធីបុណ្យអ្វី ? នៅឯណា ?
 2. តើពិធីបុណ្យនោះគេធ្វើអ្វីខ្លះ ?
 3. នៅពេលបានចូលរួមពិធីបុណ្យនោះអ្នកមានអារម្មណ៍ដូចម្តេច ?

តម្លៃការងារ

1. ការងារប្រចាំថ្ងៃរបស់ខ្ញុំ

ការងារជាប្រភពនៃទ្រព្យសម្បត្តិ ។ កុមារគ្រប់រូបមានការងារត្រូវធ្វើរាល់ថ្ងៃ ការងារទាំងនោះខុសៗគ្នាតាមការជ្រើសរើស និងតាមសមត្ថភាពរបស់កុមារ ។ អ្នកខ្លះធ្វើកិច្ចការផ្ទះ អ្នកខ្លះទៀតធ្វើកិច្ចការសាលារៀន ឯអ្នកខ្លះធ្វើការងារដើម្បីជួបសង្គម ។ តើការងារប្រចាំថ្ងៃរបស់កុមារមានអ្វីខ្លះ ?

ក. ការងារនៅផ្ទះ




ការធ្វើការងារនៅផ្ទះជាការកិច្ចដែលកុមារគ្រប់រូបត្រូវជួយគ្រួសារ ។ ដើម្បីក្លាយជាកូនល្អ កុមារត្រូវខិតខំសិក្សារៀនសូត្រ ។ ពេលនៅផ្ទះជួយសម្រាលការងារម្តាយ ខ្ញុំពុកទៅតាមសមត្ថភាព និងកម្រិតវ័យរបស់ខ្លួន ។ ទង្វើ ឬសកម្មភាពណា ដែលបំផ្លាញទ្រព្យសម្បត្តិ កិត្តិយសគ្រួសារ និងសង្គមមិនត្រូវចាត់ទុកថា ជាការងារល្អត្រូវឡើយ ។

ខ. ការងារនៅសាលារៀន

កុមារគ្រប់រូបមានសិទ្ធិសិក្សារៀនសូត្រ ព្រមទាំងធ្វើកិច្ចការខ្លះៗដើម្បីខ្លួនឯងនិងដើម្បីគ្រួសារ ។ ពេលនៅសាលារៀនតើកុមារបានធ្វើការងារអ្វីខ្លះ ?

ការងារដែលកុមារអាចធ្វើបានពេលនៅសាលារៀនមានជាច្រើនដូចជា


- គោរពវិន័យសាលារៀននិងបទបញ្ជាផ្ទៃក្នុង
- ប្រឹងប្រែងរៀនសូត្រឱ្យបានពូកែ
- លេងកីឡាដើម្បីសុខភាព
- សម្អាតថ្នាក់ និងសាលារៀន ។



ដូចនេះ ពេលនៅសាលារៀនកុមារមានកិច្ចការសំខាន់គឺការរៀនសូត្រ ដែលត្រូវទទួលបានចំណេះដឹងបំណិនច្បាស់លាស់ និងមានឥរិយាបថល្អ ។ កិច្ចការដែលកុមារខិតខំធ្វើដោយគំនិត និងកម្លាំងខ្លួនឯងមានតម្លៃជាងកិច្ចការដែលបានពីគំនិត និងកម្លាំងអ្នកដទៃ ។ ចូរកុមារទាំងអស់ ខិតខំបំពេញកិច្ចការនៅសាលារៀនដោយខ្លួនឯង ។

គ. ការងារក្នុងសង្គម

- ចូលរួមដាំដើមឈើនៅទីវាដាំដើមឈើក្នុងភូមិ ។
- ចូលរួមហែក្បួនបំបាត់អំពើហិង្សារបស់ក្រុមប្រឹក្សាកុមារ ។
- ចូលរួមដាក់ផ្លាកពាក្យ ដើម្បីការពារបរិស្ថាន ។
- ចូលរួមអនាម័យនៅទីសាធារណៈ ។



ចុះអ្នកវិញបានចូលរួមធ្វើការងារអ្វីខ្លះដើម្បីសហគមន៍ ?

2. ផលប្រយោជន៍នៃការធ្វើការងារ

ក. ចំពោះខ្លួនឯង

ពេលខ្ញុំបានបំពេញកិច្ចការណាមួយរួចហើយនោះ ផលនៃការងារនឹងផ្តល់នូវ



ភាពរីករាយព្រោះឃើញ
ការងារបានធ្វើរួច ។

បទពិសោធដែលនឹងធ្វើឱ្យខ្ញុំពូកែធ្វើការងារ
បានល្អប្រសើរថែមទៀត ។

ទម្លាប់ល្អក្នុងការ
សិក្សានិងការរស់នៅ
គឺក្លាយជាអ្នកឧស្សាហ៍
ហើយចេះជួយគ្នា ។

មានការយកចិត្ត
ទុកដាក់ និងប្រុង
ប្រយ័ត្នរាល់ពេល
បំពេញការងារ ។

ដូចនេះ កិច្ចការដែលយើងបានធ្វើវាមានតម្លៃល្អៗសម្រាប់អភិវឌ្ឍន៍គំនិតប្រាជ្ញា
របស់ខ្លួនជានិច្ច ។

ខ. ចំពោះមិត្តភក្តិ

យើងបានផ្តល់ប្រយោជន៍ជាច្រើនដល់មិត្តភក្តិតាមរយៈការងារក្រុមដូចជា




- បង្កើនភាពស្និទ្ធស្នាល
- ស្គាល់ និងយល់ចិត្តគ្នាបានច្បាស់
- ចេះសហការគ្នានិងចេះ
សាមគ្គីគ្នា ។

- បង្កើតបានគំនិតរួមមួយក្នុង
ការពិភាក្សា
- ផ្តល់ភាពអនុគ្រោះ អត់ឱន
អធ្យាស្រ័យ
- មិនប្រកាន់ភាពអាត្មានិយម
ក្នុងការងារ ។

ដូចនេះ ការធ្វើការងារនាំឱ្យយើងស្គាល់គ្នាបានច្រើន និងនាំឱ្យយើងចេះសាមគ្គី
គ្នាទទួលបាននូវភាពជោគជ័យជាក្រុមប្រកបដោយសន្តិភាព ។ យើងជាកុមារត្រូវរួម
គ្នាសិក្សាធ្វើការងារជាមួយគ្នា ។


គ. ចំពោះគ្រួសារនិងសង្គម



ដូចនេះ ការចូលរួមធ្វើការងារក្នុងគ្រួសារ និងសង្គមរបស់កុមារជាសកម្មភាពមួយដែលនាំឱ្យគ្រួសាររីកចម្រើន សង្គមមានបានការអភិវឌ្ឍ ។

៣. របៀបរៀបចំធ្វើសម្ភាសជាមួយមនុស្សមានស្នាដៃក្នុងការងារ

- តើយើងត្រូវធ្វើដូចម្តេច ដើម្បីឱ្យការងារសម្ភាសន៍របស់យើងទទួលបានលទ្ធផលល្អ ?



តើយើងត្រូវធ្វើអ្វីខ្លះមុនពេលទៅសម្ភាសលោកនាយកសាលា ?

ដំបូងពួកយើងត្រូវទៅជួបអ្នកគ្រូដើម្បីសុំការណែនាំខ្លះៗ ។

ប៉ុន្តែយើងត្រូវកំណត់ប្រធានបទដែលត្រូវសាកសួរ និងរៀបចំកម្រងសំណួរជាមុនសិន ។

យើងត្រូវសាកសួរពីភារកិច្ចរបស់លោកនាយក និងភាពជោគជ័យក្នុងការងារផង ។

ដូចនេះ យើងចាប់ផ្តើមរៀបចំសំណួរតាមភារកិច្ចនិងលទ្ធផលការងារ ។

ដើម្បីឱ្យការសម្ភាសរបស់យើងទទួលបានលទ្ធផលល្អនោះ យើងត្រូវចូលរួមពីភារកិច្ចផ្ទាល់យោបល់គ្នានិងសហការជួយធ្វើការគ្នា ជាពិសេសគឺត្រូវចេះបែបចែកលំដាប់លំដោយនៃខ្លឹមសារដែលត្រូវសម្ភាសដើម្បីឱ្យទទួលបានលទ្ធផល ។

4. លទ្ធផលការងារសម្ភាសន៍

ខាងក្រោមនេះ ជាលទ្ធផលការងារក្រុមសម្រេចបានក្រោយពីធ្វើសម្ភាសន៍ លោកនាយកសាលា ។

តាមប្រសាសន៍លោកនាយកបានឱ្យដឹងថា ភារកិច្ច និងកត្តាដែលនាំឱ្យការងារទទួលបានជោគជ័យរួមមាន :

ដំបូងត្រូវចេះគ្រប់គ្រងបុគ្គលិកសិស្ស និងបច្ចេកទេសបង្រៀនឱ្យស្របតាមកម្មវិធីសិក្សា ។

បន្ទាប់មកត្រូវធ្វើទំនាក់ទំនងជាមួយមាតាបិតាសិស្ស គណៈកម្មការទ្រទ្រង់សាលា និងអាជ្ញាធរ ដើម្បីសហការធ្វើការងារអប់រំឱ្យបានប្រសើរ ។

ជាពិសេសត្រូវផ្សព្វផ្សាយបច្ចេកទេសបង្រៀនដល់គ្រូ ។



ការងារទាំងអស់នេះ ទាមទារឱ្យលោកមានការព្យាយាមអត់ធ្មត់និងមានសមត្ថភាព ។

មើលសកម្មភាពសិក្សារបស់សិស្សនិងពង្រឹងវិន័យសណ្តាប់ធ្នាប់ជានិច្ច ។

កុមារត្រូវមានភាពក្លាហានក្នុងការសាកសួរសុំធ្វើសម្ភាសន៍ជាមួយនរណាម្នាក់ ហើយត្រូវរាយការណ៍ព័ត៌មាន ដែលទទួលបាន ប្រាប់ទៅមិត្តរួមថ្នាក់ ។

៥. បំណិនចាំបាច់ក្នុងពេលធ្វើការងារ

ដើម្បីឱ្យការងារទទួលបានជោគជ័យ យើងត្រូវអនុវត្តចំណុចសំខាន់ៗមួយចំនួន ដែលចាំបាច់ក្នុងពេលធ្វើការងារដូចជា :

- ត្រូវជ្រើសរើសការងារទៅតាមសមត្ថភាពរបស់ខ្លួន
 - ព្យាយាមធ្វើកិច្ចការដោយយកចិត្តទុកដាក់
 - មិនរាថយនិងកិច្ចការលំបាក គឺធ្វើការងារដោយសេចក្តីអត់ធ្មត់ឱ្យអស់លទ្ធភាព ។
- តើត្រូវធ្វើដូចម្តេចដើម្បីឱ្យភូមិរបស់ខ្ញុំមានពណ៌បៃតងជាតិច្ច ?

- ដឹកស្រះទឹក ឬលើកទំនប់ទប់ទឹកសម្រាប់ប្រើប្រាស់ឱ្យបានពេញមួយឆ្នាំ ។
- ត្រូវចិញ្ចឹមត្រីក្នុងស្រះ ។
- ប្រើជីលាមកសត្វដើម្បីបង្កើនគុណភាពដី ។
- ចែកពូជ ឬផ្តល់បច្ចេកទេសដល់អ្នកជិតខាងនៅពេលមានការសាកសួរ ។



- ដាំបន្លែនិងដើមឈើហូបផ្លែមិនឱ្យដីទំនេរ ។
- ថែរក្សា និងស្រោចទឹកដាក់ជីដំណាំ ។
- សាកសួរ ឬស្វែងយល់ពីបច្ចេកទេសដាំ ចិញ្ចឹមពីអ្នកជំនាញ ។

ដូចនេះ ការងារដែលទទួលបានជោគជ័យត្រូវមានបំណិនច្បាស់លាស់ក្នុងពេលបំពេញកិច្ចការនោះ ព្រមទាំងមានភាពអំណត់ ព្យាយាមថែមទៀតផង ។

មេរៀនសង្ខេប

ការងារនាំឱ្យមនុស្សមានសេចក្តីថ្លៃថ្នូរ ។ អ្នកដែលប្រកបការងារខុសនឹងច្បាប់ត្រូវមានទោស ។ កុមារត្រូវជួយការងារឪពុកម្តាយនៅពេលទំនេរ ដើម្បីជួយសម្រាលកិច្ចការគ្រួសារ និងធ្វើឱ្យគ្រួសារមានសុភមង្គល ។ ការចូលរួមធ្វើការងារទៅតាមសមត្ថភាព និងវ័យរបស់ខ្លួនជាការបង្កើនភាពស្មើគ្នាក្នុងគ្រួសារ ការងារនិងផ្តល់ប្រយោជន៍ដល់ខ្លួនឯង មិត្តភក្តិ គ្រួសារ និងសង្គមជានិច្ច ។ លើសពីនេះកុមារមិនត្រូវចាត់ទុកការងារត្រឹមត្រូវណាមួយថាថោកទាបឡើយ ។



សំណួរ

- ក. ចូរឆ្លើយនិងសំណួរខាងក្រោម ។
 - 1. ពេលនៅផ្ទះ នៅសាលារៀន នៅក្នុងសង្គម តើអ្នកត្រូវធ្វើការងារអ្វីខ្លះ ?
 - 2. តើការងារផ្តល់ប្រយោជន៍អ្វីខ្លះដល់អ្នក ?
 - 3. មុននឹងជួបសម្ភាសន៍ជាមួយនរណាម្នាក់ តើអ្នកត្រូវធ្វើដូចម្តេច ?
 - 4. ដើម្បីឱ្យការងារទទួលបានជោគជ័យ តើអ្នកត្រូវមានបំណិនអ្វីខ្លះ ?
- ខ. ចូរគូសសញ្ញា(✓)ពីមុខល្បះណាដែលបង្ហាញពីការងារ ឬមុខរបរត្រឹមត្រូវ ។

<input type="checkbox"/> អ្នកថែរក្សាសត្វព្រៃ ។	<input type="checkbox"/> អ្នកលក់ដូរថ្នាំញៀន ។
<input type="checkbox"/> អ្នកលេងល្បែងស៊ីសង ។	<input type="checkbox"/> ប៉ូលីសចរាចរណ៍ ។
<input type="checkbox"/> អ្នកប្រមូលសំរាម ។	<input type="checkbox"/> អ្នកបើកបររថយន្តឈ្នួល ។
- គ. ចូរបង្ហាញផលវិបាកដែលបានមកពីការប្រកបការងារ ឬមុខរបរមិនត្រឹមត្រូវ ។

អំណាចនីតិប្រតិបត្តិ

1. រាជរដ្ឋាភិបាលនៃព្រះរាជាណាចក្រកម្ពុជា

• តើការបង្កើតរាជរដ្ឋាភិបាលមានដំណើរការដូចម្តេចខ្លះ ?

ការបង្កើតរាជរដ្ឋាភិបាលនៃព្រះរាជាណាចក្រកម្ពុជាមានដំណើរការដូចតទៅ :

ដំបូងព្រះមហាក្សត្រទ្រង់ចាត់តាំងរជនតំណាងរាស្ត្រមួយរូបនៃគណៈបក្សឈ្នះឆ្នោតតាមការស្នើសុំរបស់ប្រធាន អនុប្រធាន រដ្ឋសភាឱ្យបង្កើតរាជរដ្ឋាភិបាល ។

បន្ទាប់មករជនដែលបានចាត់តាំងនោះត្រូវនាំសហការី ក្នុងគណៈបក្សខ្លួនទៅសុំសេចក្តីទុកចិត្តពីរដ្ឋសភា ។



បន្ទាប់ពីរដ្ឋសភាបោះឆ្នោតទុកចិត្តឱ្យទើបព្រះមហាក្សត្រទ្រង់ចេញព្រះរាជក្រឹត្យតែងតាំងគណៈរដ្ឋមន្ត្រី ។

ហើយគណៈរដ្ឋមន្ត្រីត្រូវចូលធ្វើសច្ចាប្រណិធានរួច ទើបកាន់តំណែងការងារ ។


ដូចនេះ រាជរដ្ឋាភិបាលនៃព្រះរាជាណាចក្រកម្ពុជាបង្កើតឡើងបានអាស្រ័យដោយការបោះឆ្នោតរបស់ប្រជាពលរដ្ឋ ។ បន្ទាប់មករដ្ឋសភាត្រូវជ្រើសរើសរជនម្នាក់ពីគណៈបក្សឈ្នះឆ្នោត ដើម្បីស្នើសុំព្រះមហាក្សត្រ ហើយទ្រង់ចាត់តាំងរជននោះឱ្យបង្កើតរាជរដ្ឋាភិបាលឡើង ។

2. គណៈរដ្ឋមន្ត្រី

• តើគណៈរដ្ឋមន្ត្រីជាអ្វី ?

គណៈរដ្ឋមន្ត្រីជាអាជ្ញាធរកិច្ចការនៃព្រះរាជាណាចក្រកម្ពុជា ។ គណៈរដ្ឋមន្ត្រីដឹកនាំដោយ :

នាយករដ្ឋមន្ត្រីជាប្រធាន





- ឧបនាយករដ្ឋមន្ត្រី
- ទេសរដ្ឋមន្ត្រី
- រដ្ឋមន្ត្រី
- រដ្ឋលេខាធិការជាសមាជិក ។

3. ការប្រជុំគណៈរដ្ឋមន្ត្រី

• តើគណៈរដ្ឋមន្ត្រីត្រូវធ្វើអ្វីខ្លះ ?

គណៈរដ្ឋមន្ត្រីត្រូវប្រជុំរាល់សប្តាហ៍



អង្គប្រជុំនោះដឹកនាំដោយនាយករដ្ឋមន្ត្រី ។



ហើយនាយករដ្ឋមន្ត្រីអាចប្រគល់ភារកិច្ចជូនឧបនាយករដ្ឋមន្ត្រីដឹកនាំអង្គប្រជុំពិធីស្រាវជ្រាវបាន ។

រាល់ពេលប្រជុំត្រូវមានកំណត់ហេតុ និងត្រូវយកកំណត់ហេតុនោះថ្វាយព្រះមហាក្សត្រទ្រង់ជ្រាប ។

ដូចនេះ ការប្រជុំរបស់គណៈរដ្ឋមន្ត្រីប្រព្រឹត្តទៅរាល់សប្តាហ៍នៅទីស្តីការគណៈរដ្ឋមន្ត្រី ។

4. តួនាទីនិងភារកិច្ចសំខាន់ៗរបស់រាជរដ្ឋាភិបាល

តួនាទី និងភារកិច្ចរបស់រាជរដ្ឋាភិបាលនៃព្រះរាជាណាចក្រកម្ពុជារួមមាន :

រាជរដ្ឋាភិបាលជាអ្នកដឹកនាំកិច្ចការងារ
នយោបាយ និងការងារសាធារណៈរបស់
ប្រទេសជាតិ ។

រាជរដ្ឋាភិបាលជាអ្នកទទួលបន្ទុក
អនុវត្តច្បាប់ដែលអនុម័តដោយរដ្ឋសភា
និងធ្វើសំណើតែងតាំងអភិបាលរាជាធិ
ខេត្ត-ក្រុង ស្រុក-ខណ្ឌ ។



ហើយរាជរដ្ឋាភិបាលក៏ជាអ្នករៀបចំសេចក្តីព្រាងច្បាប់នានា
ដើម្បីដាក់ជូនរដ្ឋសភាពិនិត្យសម្រេច ។

ដូចនេះ រាជរដ្ឋាភិបាល ជាអ្នកដឹកនាំ និងកសាងប្រទេសឱ្យបានវិកចច្រើន
ព្រោះស្ថាប័ននេះ ជាអ្នកឈានមុខរបស់ប្រជាពលរដ្ឋ ក្នុងការដឹកនាំអនុវត្តច្បាប់ និង
ធ្វើសេចក្តីព្រាងច្បាប់សម្រាប់ប្រទេស ។

5. ក្រសួងនានា

រាជរដ្ឋាភិបាលនៃព្រះរាជាណាចក្រកម្ពុជាមានក្រសួងជាច្រើនដែលជាស្ថាប័ន
វិស្វកម្មដូចជា

- ក្រសួងព្រះបរមរាជវាំង
- ក្រសួងការពារជាតិ
- ក្រសួងមហាផ្ទៃ
- ក្រសួងការបរទេស និងសហប្រតិបត្តិការអន្តរជាតិ
- ក្រសួងទំនាក់ទំនងជាមួយរដ្ឋសភា- ព្រឹទ្ធសភា និងអធិការកិច្ច
- ក្រសួងសេដ្ឋកិច្ច និងហិរញ្ញវត្ថុ
- ក្រសួងព័ត៌មាន
- ក្រសួងសុខាភិបាល
- ក្រសួងឧស្សាហកម្ម រ៉ែ និងថាមពល
- ក្រសួងផែនការ
- ក្រសួងពាណិជ្ជកម្ម
- ក្រសួងអប់រំ យុវជន និងកីឡា
- ក្រសួងកសិកម្ម រុក្ខា ប្រមាញ់ និងនេសាទ
- ក្រសួងវប្បធម៌ និងវិចិត្រសិល្បៈ
- ក្រសួងបរិស្ថាន
- ក្រសួងអភិវឌ្ឍន៍ជនបទ
- ក្រសួងសង្គមកិច្ច អតីតយុទ្ធជន និងនីតិសម្បទា

ក្រសួងប្រៃសណីយ៍ និងទូរគមនាគមន៍

ក្រសួងធម្មការ និងកិច្ចការសាសនា

ក្រសួងកិច្ចការនារី

ក្រសួងសាធារណការ និងដឹកជញ្ជូន

ក្រសួងយុត្តិធម៌

ក្រសួងទេសចរណ៍

ក្រសួងរៀបចំដែនដី នគរូបនីយកម្ម និងសំណង់

ក្រសួងធនធានទឹក និងឧតុនិយម

ក្រសួងការងារ និងបណ្តុះបណ្តាលវិជ្ជាជីវៈ

ក្រសួងទាំងអស់ជាអ្នកអនុវត្តតាមការដឹកនាំរបស់រាជរដ្ឋាភិបាល ដើម្បីធានាការសម្រេចបាននូវលទ្ធផលការងារតាមវិស័យនិងជំនាញនីមួយៗ ។

៦. សមាសភាពសមាជិករាជរដ្ឋាភិបាល

សមាសភាពសមាជិករាជរដ្ឋាភិបាលជាអ្នកដឹកនាំនយោបាយមានដូចជា :

នាយករដ្ឋមន្ត្រី

ឧបនាយករដ្ឋមន្ត្រី

ទេសរដ្ឋមន្ត្រី


រដ្ឋមន្ត្រី

រដ្ឋលេខាធិការ



មេរៀនសង្ខេប

រាជរដ្ឋាភិបាលនៃព្រះរាជាណាចក្រកម្ពុជាកាន់អំណាចនីតិប្រតិបត្តិ ដែលជាអំណាចអនុវត្តច្បាប់ គឺគ្រប់គ្រងកិច្ចការនយោបាយ និងការងារសាធារណៈរបស់ប្រទេស ។ រាជរដ្ឋាភិបាលនៃព្រះរាជាណាចក្រកម្ពុជាបង្កើតឡើងបានអាស្រ័យដោយការបោះឆ្នោត និងមានការចាត់តាំងពីព្រះមហាក្សត្រ ។



សំណួរ

- ក. ចូរឆ្លើយនិងសំណួរខាងក្រោម ។
1. តើរាជរដ្ឋាភិបាលនៃព្រះរាជាណាចក្រកម្ពុជាកាន់អំណាចអ្វី ?
 2. តើបច្ចុប្បន្ននរណាជានាយករដ្ឋមន្ត្រី ?
 3. តើគណៈរដ្ឋមន្ត្រីជាអ្វី ?
 4. តើនរណាជាអ្នកដឹកនាំការប្រជុំរាល់សប្តាហ៍របស់គណៈរដ្ឋមន្ត្រី ?
 5. តើអ្នកស្គាល់ក្រសួងអ្វីខ្លះ ? ហេតុអ្វីបានជាអ្នកស្គាល់ក្រសួងនោះ ?
- ខ. ចូរអានល្បះក្នុងជួរ “ ក ” និងល្បះក្នុងជួរ “ ខ ” រួចសរសេរភ្ជាប់ល្បះទាំងពីរឱ្យមានន័យត្រឹមត្រូវ ។

ក	ខ
<ol style="list-style-type: none"> 1. នាយករដ្ឋមន្ត្រី 2. រាជរដ្ឋាភិបាលនៃព្រះរាជាណាចក្រកម្ពុជា 3. គណៈរដ្ឋមន្ត្រី 4. សមាសភាពរាជរដ្ឋាភិបាលមាន 5. ការប្រជុំរបស់គណៈរដ្ឋមន្ត្រី 	<ul style="list-style-type: none"> - កាន់អំណាចនីតិប្រតិបត្តិ ។ - ជាអ្នកដឹកនាំប្រទេសជាតិ និងដឹកនាំនយោបាយ ។ - នាយករដ្ឋមន្ត្រី ឧបនាយករដ្ឋមន្ត្រី ទេសរដ្ឋមន្ត្រី រដ្ឋមន្ត្រី រដ្ឋលេខាធិការ... ។ - ត្រូវមានកំណត់ហេតុសម្រាប់ថ្វាយព្រះមហាក្សត្រ ទ្រង់ជ្រាប ។ - ត្រូវប្រជុំរាល់សប្តាហ៍ ។



អាជ្ញាធរដែនដី

1. អាជ្ញាធរដែនដីរាជធានី-ខេត្ត

ក. មុខងារនិងភារកិច្ចរបស់អាជ្ញាធររាជធានី-ខេត្ត

លោកអភិបាល អភិបាលរងជាតំណាងរដ្ឋអំណាចកណ្តាល ជាអ្នកគ្រប់គ្រងដែនដីតាមខណ្ឌសីមានរបស់រាជធានី-ខេត្ត ដែលមានក្រុង-ស្រុក-ខណ្ឌ ឃុំ-សង្កាត់ដើម្បី

- ធ្វើផែនការកម្មវិធីអភិវឌ្ឍន៍
- ការពារសិទ្ធិសេរីភាពប្រជាពលរដ្ឋ
- កែលម្អជីវភាពប្រជាពលរដ្ឋ
- រៀបចំកំណែទម្រង់ដីធ្លី
- ទទួលព័ត៌មានពីអាជ្ញាធរស្រុក-ខណ្ឌ
- ផ្តល់របាយការណ៍ទៅក្រសួងមហាផ្ទៃពីលទ្ធផលការងារ ។

ខ. ការងារប្រចាំថ្ងៃរបស់អាជ្ញាធររាជធានី-ខេត្ត

លោកអភិបាលរាជធានី-ខេត្ត ត្រូវធ្វើការងារជាច្រើនដើម្បីអភិវឌ្ឍ និងសម្រេចឱ្យបានតាមគោលនយោបាយរបស់រាជរដ្ឋាភិបាល ។ ការងារសង្ខេបធំៗមានដូចជា

- រៀបចំគម្រោងថវិកាប្រចាំឆ្នាំ
- បែងចែក និងដាក់ផែនការ ការងារដល់ក្រុង-ស្រុក-ខណ្ឌ
- ការពារថែរក្សាសម្បត្តិសាធារណៈរប្បធម៌ជាតិបេតិកភណ្ឌជាតិ សណ្តាប់ធ្នាប់សាធារណៈ ។
- ត្រួតពិនិត្យការងារតាមក្រុង ស្រុក ខណ្ឌសរុបលទ្ធផលការងារ និងធ្វើរបាយការណ៍ ទៅក្រសួងមហាផ្ទៃ ។

2. អាជ្ញាធរក្រុង-ស្រុក-ខណ្ឌ

ក. មុខងារនិងភារកិច្ចរបស់អាជ្ញាធរក្រុង-ស្រុក-ខណ្ឌ

លោកអភិបាលក្រុង-ស្រុក-ខណ្ឌ ជាអ្នកទទួលខុសត្រូវចំពោះមុខអភិបាលរាជធានី-ខេត្ត គ្រប់ការងារតាមបណ្តាញ-សង្កាត់ដូចជា


- រៀបចំកែទម្រង់ដីធ្លី កែលម្អភូមិស្ថានឱ្យបានល្អ និងមានការអភិវឌ្ឍ
- ថែរក្សាទំនៀមទម្លាប់ប្រពៃណី
- ស្តារនិងលើកកម្ពស់ជីវភាពរស់នៅរបស់ប្រជាពលរដ្ឋ
- ផ្សព្វផ្សាយ និងអនុវត្តច្បាប់ ឬបទបញ្ជាព្រមទាំងជំរុញគ្រប់សកម្មភាពដែលត្រូវអនុវត្ត
- តាមដានសកម្មភាពការងារ និងទទួលព័ត៌មាន ឬរបាយការណ៍ពីអាជ្ញាធរឃុំសង្កាត់
- ផ្តល់របាយការណ៍លទ្ធផលការងារដែលសម្រេចបានជូនអាជ្ញាធររាជធានី-ខេត្ត ។

ខ. ការងារប្រចាំថ្ងៃរបស់អាជ្ញាធរក្រុង-ស្រុក-ខណ្ឌ

ការងារប្រចាំថ្ងៃរបស់អភិបាលក្រុង-ស្រុក-ខណ្ឌត្រូវធ្វើកិច្ចការតាមផែនការខេត្តប្រគល់ឱ្យដូចជា

- រៀបចំបញ្ជីប្រជាពលរដ្ឋមានសិទ្ធិបោះឆ្នោត
- ចម្លង និងរក្សាបញ្ជីអត្រានុកូលដ្ឋាន
- ជំរឿន និងចុះបញ្ជីស្ថិតិប្រជាពលរដ្ឋ
- ដាក់ផែនការខេត្តឱ្យឃុំ-សង្កាត់អនុវត្ត
- ត្រួតពិនិត្យនិងសម្របសម្រួលការងារតាមអាជ្ញាធរឃុំ-សង្កាត់
- ធ្វើរបាយការណ៍ជូនទៅរាជធានី-ខេត្ត ។

៣. អាជ្ញាធរឃុំ-សង្កាត់




ក. មុខងារនិងភារកិច្ចរបស់អាជ្ញាធរឃុំ-សង្កាត់

ក្រុមប្រឹក្សាឃុំ សង្កាត់ជាអ្នកគ្រប់គ្រងឃុំ-សង្កាត់ និងជាអាណាព្យាបាលរបស់ប្រជាពលរដ្ឋគ្រប់ភូមិក្នុងដែនដី ។ លោកមានភារកិច្ច


- គ្រប់គ្រងចំនួនប្រជាពលរដ្ឋ ចំនួនភូមិ ដីធ្លី ផ្ទះសំបែង និងសម្បត្តិសាធារណៈឃុំ សង្កាត់
- ផ្សព្វផ្សាយនិងដឹកនាំប្រជាពលរដ្ឋឱ្យអនុវត្តកម្មវិធីនយោបាយរបស់រាជរដ្ឋាភិបាល
- ជំរុញ និងលើកទឹកចិត្តប្រជាពលរដ្ឋឱ្យបង្កើនការអប់រំសុខភាព
- ពង្រឹងសន្តិសុខ រក្សាសណ្តាប់ធ្នាប់ សិទ្ធិសេរីភាព ទ្រព្យសម្បត្តិ អាយុជីវិត និងសេចក្តីថ្លៃថ្នូរជូនប្រជាពលរដ្ឋ
- ស្វែងរកផលប្រយោជន៍សម្រាប់ប្រជាពលរដ្ឋក្នុងឃុំជានិច្ច
- ផ្តល់ព័ត៌មាន និងធ្វើរបាយការណ៍ជូនក្រុង-ស្រុក-ខណ្ឌពីលទ្ធផលការងារ ។

ដូចនេះ ក្រុមប្រឹក្សាឃុំ សង្កាត់ជាអ្នកជំរុញកិច្ចអភិវឌ្ឍន៍សេដ្ឋកិច្ច សង្គមកិច្ច និងលើកកម្ពស់ជីវភាពរស់នៅរបស់ប្រជាពលរដ្ឋ ហើយក៏ជាអ្នកសម្របសម្រួលប្រជាពលរដ្ឋឱ្យចេះយោគយល់ អធ្យាស្រ័យគ្នា និងរស់នៅជាមួយគ្នាប្រកបដោយសុខសន្តិភាព ។

២. ការងារប្រចាំថ្ងៃរបស់អាជ្ញាធរឃុំ-សង្កាត់



ការងារប្រចាំថ្ងៃរបស់ក្រុមប្រឹក្សាឃុំ-សង្កាត់មាន
 ផ្តល់លិខិតបញ្ជាក់កម្មសិទ្ធិផ្ទះ ដីធ្លី អត្រានុកូលដ្ឋាន
 លិខិតអនុញ្ញាតរៀបអាពាហ៍ពិពាហ៍និងធ្វើបុណ្យផ្សេងៗ



ធ្វើបញ្ជីអ្នកគ្រប់អាយុបោះឆ្នោត
 និងគ្រប់គ្រងស្ថិតិប្រជាពលរដ្ឋ ។

រក្សាការពារសណ្តាប់ធ្នាប់
 សាធារណៈសន្តិសុខសង្គម ។



ចូលរួមរៀបចំការបោះឆ្នោត
 បុណ្យជាតិ បុណ្យប្រពៃណីនិង
 ដោះស្រាយបញ្ហាក្នុងមូលដ្ឋាន ។

សរុបលទ្ធផលនិងធ្វើរបាយការណ៍
 ជូនក្រុង-ស្រុក-ខណ្ឌ ។



4. អត្ថប្រយោជន៍នៃការងាររបស់អាជ្ញាធរដែនដី



អាជ្ញាធររាជធានីខេត្តក្រុង- ស្រុក- ខណ្ឌ ឃុំ- សង្កាត់មានមន្ត្រីជាច្រើនដែលបំពេញកិច្ចការក្នុងស្ថាប័ននៃដែនដីនីមួយៗ ។ ស្ថាប័ននេះ បានរួមចំណែកអភិវឌ្ឍសហគមន៍និងប្រទេសដ៏ច្រើនមហិមា ។ ផលប្រយោជន៍នៃការងារទាំងនោះបានធ្វើឱ្យឃើញច្បាស់ថា ៖

- ប្រជាពលរដ្ឋមានទំនាក់ទំនងល្អជាមួយអាជ្ញាធរ និងចូលរួមសហការកសាងសង្គមទាំងអស់គ្នា ។
- ប្រទេស ឬសហគមន៍មានសាលារៀន មន្ទីរពេទ្យ ផ្លូវ ថ្នល់ ស្ពានជាច្រើនដែលឆ្លើយតបនឹងតម្រូវការចាំបាច់ ។
- ប្រជាពលរដ្ឋរស់នៅប្រកបដោយសុខសន្តិភាពនិងមានជីវភាពសមរម្យ ។
- សង្គម ឬសហគមន៍មានការអភិវឌ្ឍវិកចច្រើន ។

អាជ្ញាធរដែនដីមានអ្នកដឹកនាំថ្នាក់រាជធានី-ខេត្តក្រុង-ស្រុក-ខណ្ឌឃុំ - សង្កាត់ ។ អាជ្ញាធរគ្រប់លំដាប់ថ្នាក់ទាំងអស់មានតួនាទី និងភារកិច្ចគ្រប់គ្រង ដែនដីតាមខណ្ឌសីមា និងមានសិទ្ធិចូលរួមដោះស្រាយរាល់បញ្ហាដែលកើតមាន នៅក្នុងមូលដ្ឋាន ទាំងបញ្ហាសណ្តាប់ធ្នាប់សាធារណៈ សន្តិសុខ សុខុមាលភាពជា ដើម ។ អាជ្ញាធរត្រូវការពារសិទ្ធិរបស់ប្រជាពលរដ្ឋ និងដឹកនាំប្រទេសឱ្យមាន ការអភិវឌ្ឍលើគ្រប់វិស័យ ។



សំណួរ

- ក. ចូរឆ្លើយនិងសំណួរខាងក្រោម ។
 - 1. តើអាជ្ញាធរដែនដីត្រូវធ្វើអ្វីខ្លះ ? ហេតុអ្វី ?
 - 2. តើបួនរស់នៅក្នុងខេត្តអ្វី ? ឬរាជធានីអ្វី ?
 - 3. បច្ចុប្បន្ននេះតើនរណាជាអ្នកដឹកនាំឃុំ ឬសង្កាត់របស់បួន ?
 - 4. តើឃុំ ឬសង្កាត់របស់បួនមានការរីកចម្រើនអ្វីខ្លះ ?
 - 5. តើបួនបានធ្វើអ្វីខ្លះ ដើម្បីរួមចំណែកអភិវឌ្ឍឃុំ ឬសង្កាត់របស់បួន ?
- ខ. ចូរអានល្បះខាងក្រោម រួចគូសរង្វង់ជុំវិញលេខពីមុខល្បះណាដែលបង្ហាញពី ការងារប្រចាំថ្ងៃរបស់ក្រុមប្រឹក្សាឃុំ-សង្កាត់ ។
 - 1. ក្រុមប្រឹក្សាឃុំ-សង្កាត់ជាអ្នករក្សាសន្តិសុខសណ្តាប់ធ្នាប់ជូនប្រជាពលរដ្ឋ ។
 - 2. ក្រុមប្រឹក្សាឃុំ-សង្កាត់មានទំនាក់ទំនងល្អក្នុងគ្រួសារ ។
 - 3. សហគមន៍មានការអភិវឌ្ឍផ្នែកសេដ្ឋកិច្ចនិងសង្គមកិច្ច ។
 - 4. ក្រុមប្រឹក្សាឃុំ-សង្កាត់ជាអ្នកជំរុញនិងបង្កើនការអភិវឌ្ឍសហគមន៍ ។
 - 5. ក្រុមប្រឹក្សាឃុំ-សង្កាត់ជាអ្នកដោះស្រាយបញ្ហាផ្សេងៗជូនប្រជាពលរដ្ឋបាន ទាន់ពេលវេលា ។

ការប្រើប្រាស់ដីនៅតាមតំបន់នានា

1. តើយើងអាចយកដីទៅធ្វើអ្វីបានខ្លះ ?

- យើងអាចយកដីទៅដាំដំណាំ



- ដីខ្លះអាចដាំដំណាំបានល្អ
- ដីខ្លះមិនអាចដាំដំណាំបានទេ

ករណីដី ជាដីខ្សាច់ ដីលាយក្រួស និងថ្ម ជាដីមិនអាចដាំដំណាំបានទេ ព្រោះគ្មានដីជាតិ ។

ករណីដី មមោក ដីល្បាប់ មានដីជាតិអាចឱ្យដំណាំលូតលាស់បានល្អ ។

ដូចនេះ ដីមមោក ដីល្បាប់ និងដីក្រហម ជាដីមានដីជាតិសម្រាប់ដាំដំណាំ ។ ដីក្រួស ដីខ្សាច់ និងដីថ្ម ជាដីគ្មានដីជាតិ យើងមិនអាចដាំដំណាំបានទេ ។

- យើងអាចយកដីទៅផលិតជាសម្ភារៈ

ក្រៅពីដាំដំណាំ យើងអាចប្រើប្រាស់ដីឥដ្ឋសម្រាប់ផលិតជាគ្រឿងសំណង់ ជាសម្ភារៈប្រើប្រាស់ និងតាំងលម្អផ្សេងៗដូចជា ឥដ្ឋ ក្បឿង ចង្ក្រាន ក្អម ឆ្នាំង ចូដ្តា និងរូបសត្វផ្សេងៗ... ។

2. ដីនៅតំបន់បឹងទន្លេសាប

តើដីនៅតំបន់បឹងទន្លេសាបស្ថិតនៅឯណា ?



ដីតំបន់បឹងទន្លេសាប ស្ថិតនៅពីទ្វីបឥណ្ឌូចិនបឹងទន្លេសាបនៃប្រទេសកម្ពុជាយើង ។ តំបន់នេះមានទីតាំងក្នុងខេត្តកំពង់ឆ្នាំង ពោធិ៍សាត់ បាត់ដំបង សៀមរាប និងខេត្តកំពង់ធំ ។

តើគេប្រើប្រាស់ដីនៅតំបន់បឹងទន្លេសាបសម្រាប់ធ្វើអ្វីច្រើនជាងគេ ?

គេធ្វើស្រែ ធ្វើចម្ការ និងដាំដំណាំផ្សេងៗ ។ ដំណាំស្រូវក្នុងមួយឆ្នាំៗទទួលបានផលច្រើនណាស់ ព្រោះជាដីល្អាប់ ។ ផលស្រូវទាំងនោះផ្គត់ផ្គង់ជាស្បៀងអាហារក្នុងស្រុក និងនាំចេញក្រៅប្រទេស ។

3. មូលហេតុដែលគេធ្វើស្រូវនៅតំបន់បឹងទន្លេសាប

តើមូលហេតុអ្វី បានជាការធ្វើស្រូវនៅតំបន់បឹងទន្លេសាបបានផលច្រើន ?

ព្រោះជាដីទាបលិចទឹកនៅរដូវវស្សា និងជាដីល្អាប់សម្បូរជីជាតិ ងាយស្រួលក្នុងការធ្វើស្រូវ ។



ព្រោះជាតំបន់ដីសើម ដែលមានផ្ទៃដីលាតសន្ធឹងធំទូលាយ និងជាកន្លែងដែលទទួលទឹកពីតំបន់ផ្សេងៗងាយស្រួលសម្រាប់ឱ្យដំណាំស្រូវលូតលាស់បានល្អប្រសើរ ។

ដូចនេះ ដីនៅតំបន់បឹងទន្លេសាបជាដីដែលមានផ្ទៃក្រឡាធំ ហើយជាដីទំនាបសម្បូរល្អាប់ មានជីជាតិ និងមានទឹកគ្រប់គ្រាន់ងាយក្នុងការស្រោចស្រពដំណាំស្រូវបានល្អ ។

4. ដីដំណាំបន្ទាប់បន្សំ


ប្រទេសកម្ពុជា ជាប្រទេសកសិកម្ម ដែលមានប្រជាជនភាគច្រើនជាកសិករ ។
 អ្នកខ្លះប្រកបរបរធ្វើស្រែ រីឯអ្នកខ្លះទៀតធ្វើចម្ការទៅតាមទីកន្លែងដែលគេរស់នៅ ។

តើដំណាំបន្ទាប់បន្សំមានអ្វីខ្លះ ?
 គេដាំនៅឯណា ?



ដំណាំបន្ទាប់បន្សំមាន
 ចេក ដូង ដំឡូង ត្រាវ
 គ្រប់ គ្រួសក់ ម្ទេស ស្វាយ
 ក្រូច ជាដើម ។

ដំណាំនេះគេអាចដាំបាននៅលើដីមមោក ដីល្អាប់ ដី
 ក្រហមស្លឹកនៅគ្រប់ទីកន្លែងដែលជាប្រភេទដីចម្ការ ។



ដីដំណាំបន្ទាប់បន្សំ ជាដីល្អាប់ និងដីក្រហម ដែលមានជីជាតិខ្ពស់ធ្វើឱ្យដំណាំ
 ដុះលូតលាស់បានល្អ ។ ដំណាំនេះ គេដាំសម្រាប់បំពេញតម្រូវការក្នុងគ្រួសារ និងលក់
 ជូន ។ តើភូមិ ឬផ្ទះរបស់អ្នកមានដំណាំអ្វីខ្លះ ?

5. ដំណាំឧស្សាហកម្ម

ដំណាំឧស្សាហកម្មភាគច្រើនគេអាចដាំនៅដីតំបន់ទំនាប និងដាំនៅដីតាមបណ្តោយសងខាងទន្លេសាប ទន្លេមេគង្គ ទន្លេបាសាក់ និងតំបន់ខ្ពង់រាប ។

ដំណាំនេះត្រូវការដីល្បាប់ ឬដីមមោកនិងដីក្រហម ។

យើងដាំពោត សណ្តែក ល្ង ដើម្បីប្រើប្រាស់ក្នុងស្រុក និងផលិតគ្រឿងបរិភោគ ដូចជាធ្វើនំពោត ប្រេងសណ្តែក ប្រេងល្ងជាដើម ។



យើងដាំកប្បាស ក្រចៅសម្រាប់យកសំឡីធ្វើកំណាត់សំពត់ផ្សេងៗ និងផលិតបារសម្រាប់ដាក់ស្រូវជាដើម ។



យើងដាំកៅស៊ូ ដើម្បីយកជំរទៅធ្វើសម្បកកង់រថយន្ត និងសម្ភារៈប្រើប្រាស់ផ្សេងៗ ។

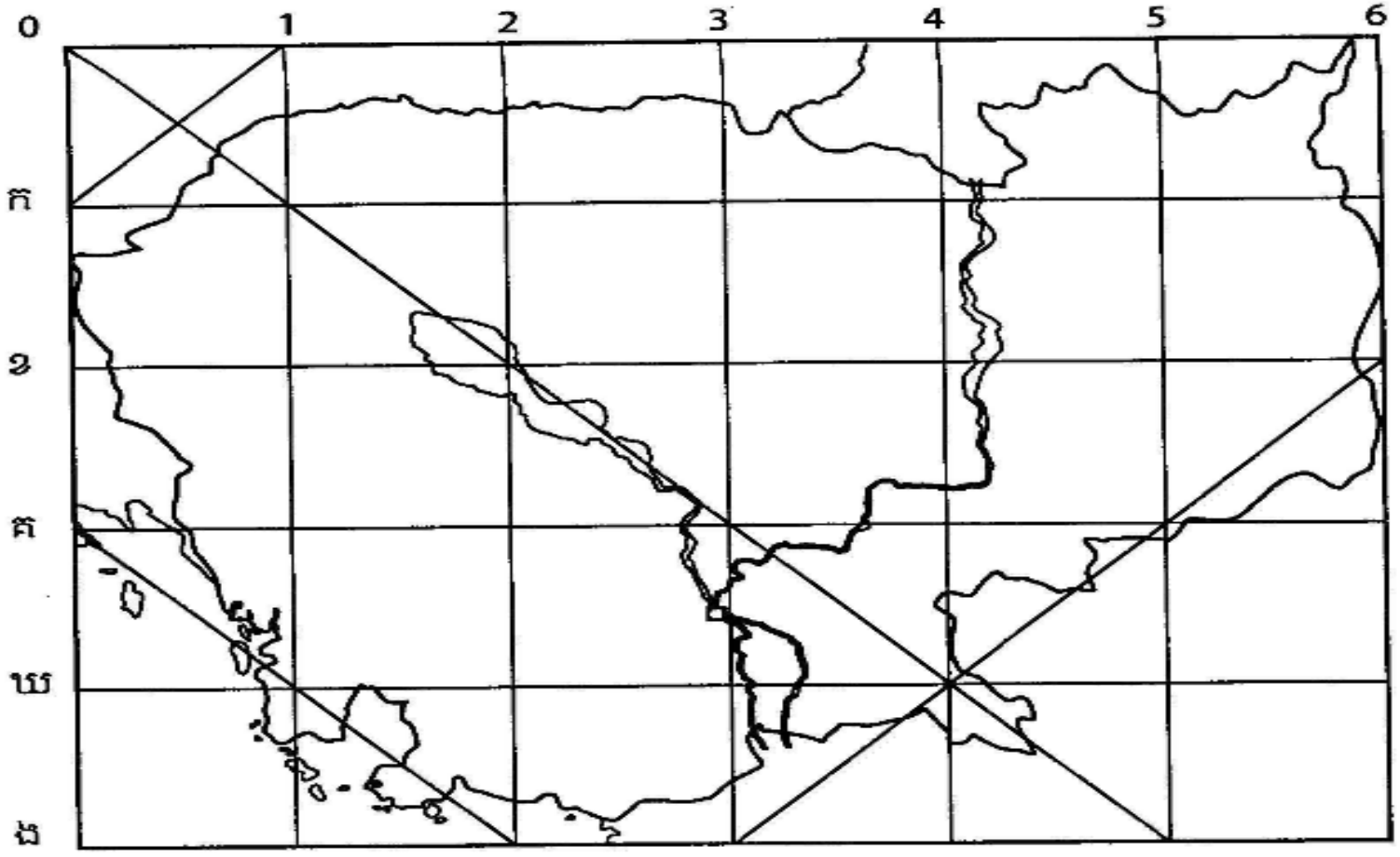
ផលកម្រៃដែលបានពីដំណាំ ពោត សណ្តែក ល្ង កប្បាស ក្រចៅ កៅស៊ូ កាហ្វេ និងម្រេចធ្វើឱ្យកសិករអាចទទួលបានប្រាក់ចំណូលខ្ពស់ ។

ដើម្បីបង្កើនផលដំណាំឱ្យកាន់តែមានគុណភាពល្អនោះ យើងត្រូវសិក្សាស្វែងយល់ពីរបៀបប្រើប្រាស់ដី ជ្រើសរើសពូជ និងវិធីការពារដីជាតិឱ្យបានត្រឹមត្រូវ ។

៦. គំនូរចម្លងផែនទីប្រទេសកម្ពុជា

ដើម្បីគូរចម្លងរូបផែនទីឱ្យបានត្រឹមត្រូវដូចរូបដើម អ្នកត្រូវគិតពីរបៀបគូរ ៖

- គូសក្រឡាការេនៅលើរូបដើមឱ្យបានស្មើៗគ្នា ។
- ចុះលេខរៀងនៅជួរឈរ ដាក់អក្សររៀងនៅជួរដេកនៃខ្សែក្រឡានីមួយៗ ។
- គូសក្រឡាការេនៅលើក្រដាសលាតមួយសន្លឹក ដោយរក្សាចំនួនក្រឡាស្មើនឹងចំនួនក្រឡាការេនៅលើរូបដើម រួចចុះលេខរៀងតាមជួរឈរ និងអក្សររៀងតាមជួរដេក ។
- ចូរមើលរូបផែនទី សម្រាប់គូរចម្លងខាងក្រោម រួចគូរតាមឱ្យបានត្រឹមត្រូវ



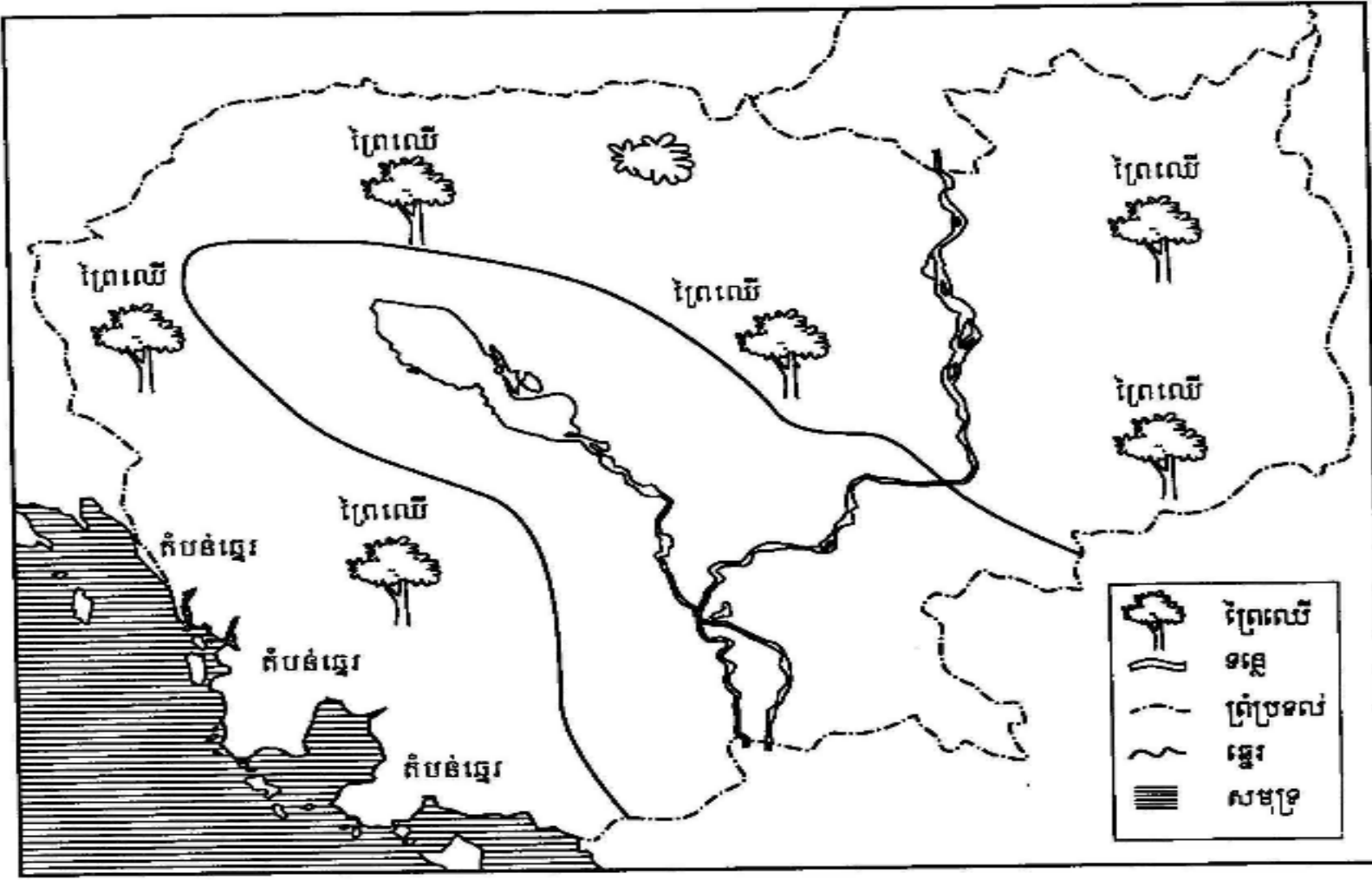
ករណីចង់បានរូបផែនទីតូចជាង ឬធំជាងរូបដើម យើងត្រូវបង្រួម ឬពង្រីកទំហំក្រឡា តែត្រូវរក្សាចំនួនក្រឡាការេទាំងអស់នៅដដែល ។

7. គួរនិងផាត់ពណ៌លើផែនទីប្រទេសកម្ពុជា

- ចូរគូរចម្លងផែនទីប្រទេសកម្ពុជាតាមរូបខាងក្រោម និងផាត់ពណ៌លើទន្លេ តំបន់ឆ្នេរ និងតំបន់ព្រៃឈើឱ្យបានត្រឹមត្រូវ ។

ដើម្បីគួរ និងផាត់ពណ៌ផែនទីលើតំបន់ឆ្នេរ និងតំបន់ព្រៃឈើ យើងត្រូវ

- មានខ្មៅដៃ បន្ទាត់ ជីវលុប ខ្មៅដៃពណ៌ ឬពណ៌ទឹក (ពណ៌ខៀវនិងពណ៌បៃតង) ។
- ផាត់ពណ៌ខៀវលើតំបន់ឆ្នេរ ផាត់ពណ៌បៃតងលើតំបន់ព្រៃឈើ ។



ប្រទេសកម្ពុជាមានតំបន់កសិកម្មច្រើនជាងតំបន់ឧស្សាហកម្ម ។ កសិករភាគច្រើនបានប្រើប្រាស់ដីល្បាប់នៅតំបន់ជុំវិញបឹងទន្លេសាប ដើម្បីធ្វើស្រែចម្ការ ។

ដំណាំកៅស៊ូជាដំណាំឧស្សាហកម្ម ។ ភាគច្រើនគេដាំដំណាំនេះនៅតំបន់ដីក្រហម ។ ក្រៅពីនេះ កសិករបានយកដីឥដ្ឋទៅផលិតជាក្បឿង ឥដ្ឋ សម្រាប់ប្រក់ និងសង់ផ្ទះ ឬសង់អគារ និងធ្វើក្តុម ឆ្នាំង ចង្រ្កាន រូបសត្វផ្សេងៗសម្រាប់ប្រើប្រាស់ និងតាំងលក់ ។




សំណួរ

ក. ចូរឆ្លើយនិងសំណួរខាងក្រោម ។

1. តើនៅតំបន់ជុំវិញបឹងទន្លេសាប គេច្រើនដាំដំណាំអ្វី ? ហេតុអ្វី ?
2. តើគេច្រើនដាំដំណាំកៅស៊ូនៅលើដីប្រភេទណា ?
3. តើយើងអាចធ្វើដំណាំចម្ការបានល្អ នៅលើដីប្រភេទដូចម្តេច ?
4. តើដីមានខ្យាច់ ក្រួស និងថ្ម អាចដាំដំណាំបានដែរឬទេ ? ព្រោះអ្វី ?
5. បច្ចុប្បន្ន តើអ្នកធ្លាប់ឃើញគេដាំកៅស៊ូនៅលើដីប្រភេទណាខ្លះ ?

ខ. ចូរគូរចម្លងផែនទីប្រទេសកម្ពុជា(ទំព័រ 93) រួចដាត់ពណ៌ទន្លេ និងសមុទ្រឱ្យបានត្រឹមត្រូវ ។

ជីវភាពសង្គមពីអតីតកាល




សង្គមអតីតកាលជាសង្គមដែលកើតមានជាយូរមកហើយ គឺជាសង្គមរបស់បុព្វបុរសជំនាន់មុន ។ យើងអាចស្គាល់ និងដឹងពីអតីតកាលបានដោយសារភស្តុតាងខ្លះៗដូចជា សិលាចារឹកនៅតាមប្រាសាទបុរាណខ្មែរ និងវត្ថុប្រើប្រាស់ដែលដឹកយើងនៅក្នុងដីជាដើម ។ ភស្តុតាងទាំងនោះ បានធ្វើឱ្យយើងដឹងថាប្រទេសកម្ពុជាមានអារ្យធម៌ខ្ពង់ខ្ពស់ មានវិស្វករ វិចិត្រករនិងសិល្បករចំណានៗដែលមិនអាចកាត់ថ្លៃបាន ។

សំណង់អគារបុរាណ

1. សំណង់អគារបុរាណជាអ្វី ?

សំណង់អគារបុរាណជាសំណង់ដែលមានអាយុកាលរាប់រយឆ្នាំមកហើយ ។ សំណង់ទាំងនោះច្រើនមានដូចជា ព្រះបរមរាជវាំង ព្រះវិហារ ផ្ទះ និងអគារធំៗរបស់រដ្ឋជាដើម ។



2. ទីកន្លែងនិងប្រវត្តិសំណង់អគារចាស់ៗមួយចំនួន

ក. អគាររដ្ឋសភាចាស់


អគាររដ្ឋសភាចាស់មានទីតាំងស្ថិតនៅតាមបណ្តោយមហាវិថីសម្តេចព្រះសុធារស បែរមុខទៅទិសខាងលិចបញ្ជិតទៅរកព្រះបរមរាជវាំងក្នុងសង្កាត់ចតុមុខខណ្ឌដូនពេញ រាជធានីភ្នំពេញ ។



អគាររដ្ឋសភាចាស់សាងសង់ឡើងតាំងពីឆ្នាំ 1917 ហើយសម្តេចឱ្យប្រើប្រាស់នៅថ្ងៃទី 25 ខែកុម្ភៈឆ្នាំ 1920 ។ ដំបូងគេសង់អគារនេះឡើង ដើម្បីធ្វើជាបណ្ណាល័យតម្កល់គម្ពីរព្រះត្រៃបិដក និងសម្បត្តិវប្បធម៌ព្រះពុទ្ធសាសនាប៉ុណ្ណោះ ។ លុះដល់ឆ្នាំ 1947 អគារនេះបានក្លាយជាមន្ទីររដ្ឋសភាជាតិរហូតដល់ឆ្នាំ 2009 ។

ខ. សារមន្ទីរជាតិ


សារមន្ទីរជាតិស្ថិតនៅខាងជើង ព្រះបរមរាជវាំង បែរមុខទៅទិសខាង កើត ។ អគារនេះត្រូវបានសាងសង់ ឡើងនៅក្នុងឆ្នាំ 1917 និងបានដាក់ សម្ពោធឱ្យប្រើប្រាស់ជាផ្លូវការនៅឆ្នាំ 1920 ។ កាលពីមុនប្រជាពលរដ្ឋខ្មែរ និយមហៅទីនេះថា សាលារចនា ព្រោះកាលនោះអគារនេះជាសារមន្ទីរផង និងជា សាលាបណ្តុះបណ្តាលផង ។



សារមន្ទីរជាតិជាឃ្នាំង និងជាកន្លែងដាក់ជូនមហាជនទស្សនានូវកេរដំណែល របស់ស្ថាបត្យកម្មបុរាណពីគំរូស្នាដៃសិល្បៈអំពីថ្ម សំរិទ្ធ ឈើ ... និងសម្រាប់បង្ហាញ ភ្ញៀវទេសចរឱ្យយល់ដឹងអំពីវប្បធម៌របស់ជាតិយើង ។

គ. ផ្ទះរោងខឿង

ឈ្មោះផ្ទះរោងខឿងមានតាំងពី ប្រទេសកម្ពុជាចាស់ ផ្តើមមានត្បាល់ជាន់ អង្ករដែលគេហៅថា “ត្បាល់ក្លៀង” នៅ ក្នុងសម័យព្រះបាទស្រីសុរិយោពណ៍ ។ ជាទូទៅផ្ទះរោងខឿងមានដំបូលធំមួយ មានសំយ៉ាបនៅផ្នែកខាងមុខ និងខាង ក្រោយ ។ គេបានបន្ថែមសំយ៉ាបបន្តនៅខាងក្រោមដំបូលផ្ទះ ផ្នែកខាងក្រោយដើម្បី មានកន្លែងរក្សាត្បាល់ក្លៀងឱ្យបានល្អ ។ គេបានហៅផ្ទះប្រភេទនេះថា “រោងត្បាល់ ក្លៀង” រហូតមកដល់រជ្ជកាលព្រះបាទនរោត្តមសីហនុ ។



ឃ. ផ្ទះកន្តាំង

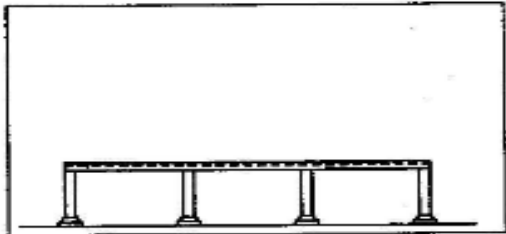
ផ្ទះកន្តាំងជាផ្ទះរបស់ខ្មែរយើង មាន
 តាំងពីសម័យបុរាណមក ។ ផ្ទះបែបនេះ
 យើង ឃើញមាននៅ តាមចម្លាក់ នៃថែវ
 ប្រាសាទ(បាយ័ន) ។ ប្រជាពលរដ្ឋបានយក
 គំរូនោះ មកសាងសង់លំនៅស្ថានសម្រាប់
 រស់នៅជាច្រើន ហើយបានបន្សល់ទុក
 រហូតដល់សព្វថ្ងៃ ។



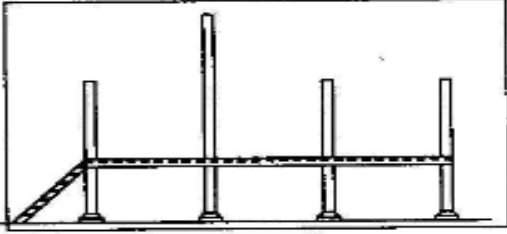
ផ្ទះកន្តាំងជាផ្ទះដែលមានរចនាបថខ្មែរ ។ ផ្ទះនេះមានដំបូលពីរខ្នងរហូតដល់ប្រាំ
 ខ្នង ។ គេឃើញមានផ្ទះបែបនេះច្រើននៅខេត្តកំពង់ចាម និងខេត្តក្រចេះ ។

ង. របៀបគូរនិងផាត់ពណ៌រូបផ្ទះ

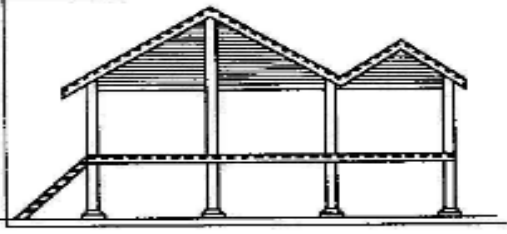
ក. ការគូរផ្ទះកន្តាំងមើលពីចំហៀង



ដំណាក់ទី 1



ដំណាក់ទី 2

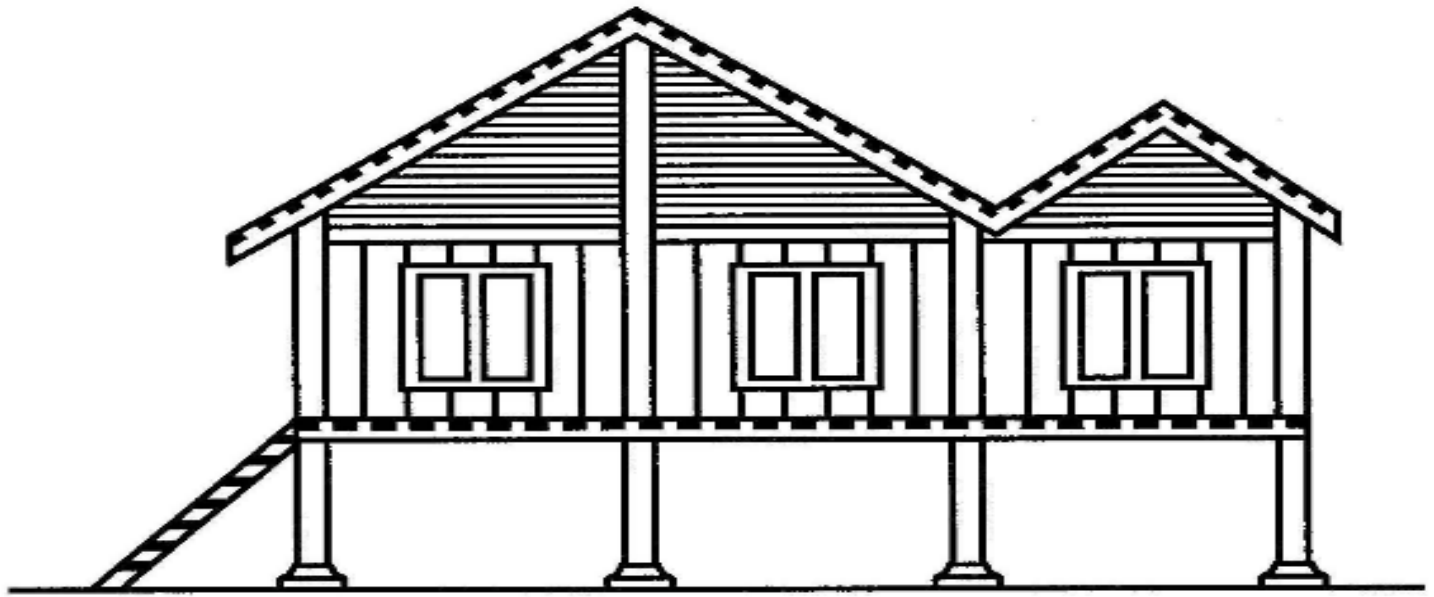


ដំណាក់ទី 3

- ដំណាក់ទី 1 : គូរសសរបួនជួរដោយរក្សាចន្លោះស្មើគ្នាជាងចតុកោណ
 កែង និងរន្ធតភ្ជាប់សសរទាំងបួនផ្នែកខាងលើ ។
- ដំណាក់ទី 2 : គូរសសរបន្តពីរូបទី 1 ឱ្យវែងទៅលើដោយសសរជួរទីពីរវែរ
 ជាងគេ និងគូរបន្ថែមជណ្តើរនៅពីមុខ ។
- ដំណាក់ទី 3 : គូរភ្ជាប់មេដំបូលពីសសរមួយទៅសសរមួយរាងបញ្ជិតជា
 ត្រីកោណបានផ្ទះពីរខ្នង និងគូរបន្ទាត់តូចៗបំពេញធ្វើជាហោជាងផ្ទះ ។

១. ការដាត់ពណ៌លើរូបផ្ទះកន្លាំង

ចូរគូរចម្លងរូបផ្ទះ និងដាត់ពណ៌តាមការចូលចិត្តរបស់អ្នក



- | | |
|------------------------------------|--------------------------------------|
| 1. ដាត់ពណ៌ លើជណ្តើរផ្ទះ | 2. ដាត់ពណ៌ លើសសរផ្ទះ |
| 3. ដាត់ពណ៌ លើបង្អួចដំបូលផ្ទះ | 4. ដាត់ពណ៌ លើរន្ទូតនិងរនាបផ្ទះ |
| 5. ដាត់ពណ៌ លើហោជាងផ្ទះ | 6. ដាត់ពណ៌ លើបង្អួចផ្ទះ ។ |

មេរៀនសង្ខេប

អគារបុរាណជាសំណង់ដែលមានអាយុកាលយូរឆ្នាំមកហើយ ។ សម្បត្តិទាំងនោះបានបន្សល់ទុកឱ្យអ្នកជំនាន់ក្រោយប្រើប្រាស់ជាប្រយោជន៍ក្នុងការរស់នៅ ការស្រាវជ្រាវនិងជាសម្បត្តិវប្បធម៌ដែលមិនអាចកាត់ថ្លៃបាន ។

បច្ចុប្បន្នអគារទាំងនោះនៅមានសេសសល់តិចតួចណាស់ ព្រោះវារងការខូចខាតដោយសារសង្គ្រាមផង ធម្មជាតិផង និងដោយសារមនុស្សផង ។ ដូចនេះយើងទាំងអស់គ្នាត្រូវរួបរួមគ្នាស្តារសម្បត្តិវប្បធម៌ដ៏មានតម្លៃទាំងនោះដោយជួសជុលឱ្យនៅជាលំដាប់ដើម និងមិនផ្លាស់ប្តូរ ឬកម្ទេចចោលអគារចាស់បុរាណឡើយ ។



សំណួរ

ក. ចូរឆ្លើយនឹងសំណួរខាងក្រោម ។

1. តើអគាររដ្ឋសភាចាស់ស្ថិតនៅឯណា ?
2. តើសារមន្ទីរជាតិជាអ្វី ?
3. កាលដំបូង តើសារមន្ទីរជាតិជាកន្លែងអ្វីខ្លះ ?
4. ហេតុអ្វីបានជាគេឱ្យឈ្មោះថា ផ្ទះរោងខៀង ?
5. តើសំណង់អគារបុរាណមានសារៈសំខាន់អ្វីខ្លះ ?

ខ. ចូរតួសរង់ជុំវិញលេខដែលនៅពីមុខល្បះនៃចម្លើយណា ដែលបង្ហាញពីការចូលរួមថែរក្សាការពារអគារបុរាណ ។

1. យើងត្រូវរួបរួមគ្នាជួសជុលអគារបុរាណ
2. អគារបុរាណជាសំណង់ដែលមានអាយុកាលយូរឆ្នាំមកហើយ
3. យើងមិនផ្លាស់ប្តូរ ឬកម្ទេចចោលអគារចាស់បុរាណឡើយ ។

គ. ចូរប្រាប់ឈ្មោះ និងទីកន្លែងនៃសំណង់ណាមួយដែលមានមុនគេ ឬមានជាយូរមកហើយនៅក្នុងតំបន់ដែលអ្នករស់នៅ ។

ជីវភាពពិសម័យបុរាណ

1. បុរេប្រវត្តិនៃប្រទេសកម្ពុជា

ក. បុរេប្រវត្តិជាអ្វី ?

បុរេប្រវត្តិ គឺជាសម័យដ៏យូរលង់មកហើយ គឺរាប់ចាប់ពីមានមនុស្សរស់នៅលើផែនដីរហូតដល់ការកកើតអក្សរ ។ យើងអាចដឹងពីបុរេប្រវត្តិបានដោយសារការស្រាវជ្រាវលើគ្រោងឆ្អឹងមនុស្ស ឧបករណ៍ប្រើប្រាស់ និងកម្ទេចសំណល់ផ្សេងៗដែលបានបន្សល់ទុក ។



ខ. ទីតាំងស្ថានីយបុរេប្រវត្តិនៅប្រទេសកម្ពុជា

អ្នកសិក្សាស្រាវជ្រាវប្រវត្តិសាស្ត្រប្រទេសកម្ពុជាបានរកឃើញទីតាំងស្ថានីយបុរេប្រវត្តិជាច្រើនកន្លែង ។ ស្ថានីយបុរេប្រវត្តិទាំងនោះមាន ស្ថានីយម្លូព្រៃ ស្ថានីយល្អាង ស្ថាន ស្ថានីយព្រែកឆ្នួង ស្ថានីយសំរោងសែននិងអន្លង់ថ្កោ ស្ថានីយភ្នំក្បាលរមាសក្នុងខេត្តកំពត និងស្ថានីយព្រះនេត្រព្រះក្នុងខេត្តបន្ទាយមានជ័យ ។

ការធ្វើកំណាយស្ថានីយទាំងអស់នោះបានរកឃើញ ពូថៅ ញញួរ ពន្លាក ព្រួញ ផ្លែសន្ទូច កណ្តៀវធ្វើអំពីឆ្អឹងសត្វ លង្ហិន ដែក និងអំពីថ្មរំលីង ។ វិធានកុលាលភាជន៍ដូចជា ចាន ឆ្នាំង ក្នុងធ្វើអំពីដីឥដ្ឋ និងគ្រឿងលម្អមួយចំនួនធ្វើអំពីថ្មរំលីង និងសំបកខ្យង ។


គ. ការរស់នៅរបស់មនុស្សបុរេប្រវត្តិ

មនុស្សបុរេប្រវត្តិ ឬបុព្វបុរស ជំនាន់ដើម ច្រើនរស់នៅជាក្រុមៗ តាមតំបន់ខ្ពង់រាប វាលទំនាបទន្លេ មេគង្គ វាលទំនាបទន្លេសាប... ។ បុព្វបុរសសម័យនោះ បានយករូងភ្នំ ឬសង់ខ្នងខ្ពស់ ធ្វើជាលំនៅស្ថាន



ដើម្បីបង្ការទឹកជំនន់ និងសត្វកាចសាហាវ ។ គេប្រើប្រាស់ឧបករណ៍ធ្វើពីដីឥដ្ឋ ឬ រំលីង ឆ្អឹងសត្វ ដែក លង្ហិន និងពីសម្បកខ្យងជាដើម ។

ឃ. ការប្រកបរបររបរចិញ្ចឹមជីវិតមនុស្សបុរេប្រវត្តិ



ទឹកដីបុរេប្រវត្តិមានវិសាលភាពធំទូលាយ មានបរិស្ថានល្អអាចធ្វើឱ្យដំណាំដុះ លូតលាស់បញ្ចេញផ្លែ ផ្កា ច្រើនឥតគណនា ។ ក្នុងទឹកសម្បូរត្រី ក្នុងព្រៃមានសត្វគ្រប់ ប្រភេទ ។ កត្តាទាំងអស់នេះហើយ ដែលធ្វើឱ្យមនុស្សសម័យនោះប្រកបរបរចិញ្ចឹម ជីវិត ដោយនេសាទត្រី បរបាញ់សត្វ និងបេះផ្លែឈើជាអាហារ ។ លុះក្រោយមក ពួកគេចេះដាំដំណាំ និងចិញ្ចឹមសត្វបន្ថែមទៀត ។ ពួកគេមានជំនឿលើខ្មោច អារក្ស និងអ្នកតា ។

2. សម័យនគរភ្នំ

ក. តើសម័យនគរភ្នំជាអ្វី ? ស្ថិតនៅឯណា ?



នគរភ្នំជាសម័យកាលមួយដែលចាប់គិតពីសតវត្សទី 1 រហូតដល់សតវត្សទី 6 នៃគ្រិស្តសករាជ ។ នគរភ្នំមានទីក្រុងឈ្មោះថា នរវរ្ម័ននគរ ដែលបច្ចុប្បន្នស្ថិតនៅក្នុងស្រុកអង្គរឫស្សី ខេត្តតាកែវ ។ នៅសតវត្សទី 1 នៃគ្រិស្តសករាជ ព្រះបាទ ហ៊ុន ទៀន បានឡើងសោយរាជ្យនៅនគរភ្នំ ហើយទ្រង់បានលើកព្រះនាង លីវយី ជាមហេសី ។ ព្រះអង្គ បានរៀបចំនគរឱ្យមានការរីកចម្រើនយ៉ាងខ្លាំង និងបានផ្សព្វផ្សាយអរិយធម៌ ឥណ្ឌាមកលើប្រជាពលរដ្ឋខ្មែរ ហើយធ្វើឱ្យប្រជាពលរដ្ឋមានការជឿជាក់លើព្រហ្មញ្ញសាសនា និងព្រះពុទ្ធសាសនា ។ សម័យនោះ ដើម្បីរកយុត្តិធម៌គេពឹងផ្អែកលើទេវតា ហើយនៅពេលមានមនុស្សស្លាប់ គេយកទៅកប់ ឬយកទៅចោលក្នុងទឹក ឬបូជា ឬដាក់ចោលក្នុងព្រៃឱ្យសត្វស៊ី ។

ខ. ការរស់នៅរបស់មនុស្សសម័យនគរភ្នំ

នៅសម័យនគរភ្នំ ការរស់នៅរបស់អ្នកស្រុក មានការប្រមូលផ្តុំគ្នាជាភូមិ តំបន់ ចាប់ពី 50 ទៅ 60 គ្រួសារឡើងទៅ ។ ពួកគេសង់ផ្ទះខ្ពស់ពីដី ធ្វើអំពីឈើប្រក់ស្លឹក ។ តាមផ្ទះនីមួយៗមានការរចនាតុបតែងលម្អតាមការនិយមទាន់សម័យ និងមានរបងព័ទ្ធ ជុំវិញយ៉ាងត្រឹមត្រូវ ។ ភូមិនីមួយៗ តែងមានស្រះទឹករួមមួយសម្រាប់ប្រើប្រាស់ ។ មនុស្សប្រុសស្រី ក្មេងចាស់ច្រើននិយមស្លៀកសារុងនិងពាក់ស្បែកជើង ប៉ុន្តែមានអ្នកខ្លះដើរជើងទទេដែរ ។ អ្នកស្រុកនគរភ្នំ មានចិត្តទៀងត្រង់ មិនចេះលោភលន់ទេ ។ សម័យនគរភ្នំជាសង្គម “ មេនិយម ” នៅពេលនោះគេចាត់ទុកស្ត្រីជាធំនៅក្នុង គ្រួសារនិងសង្គម ។

គ. មុខរបរប្រចាំថ្ងៃមនុស្សសម័យនគរភ្នំ

តើមនុស្សនៅសម័យនគរភ្នំប្រកបរបរអ្វីខ្លះ ?

មនុស្សនៅសម័យនគរភ្នំ

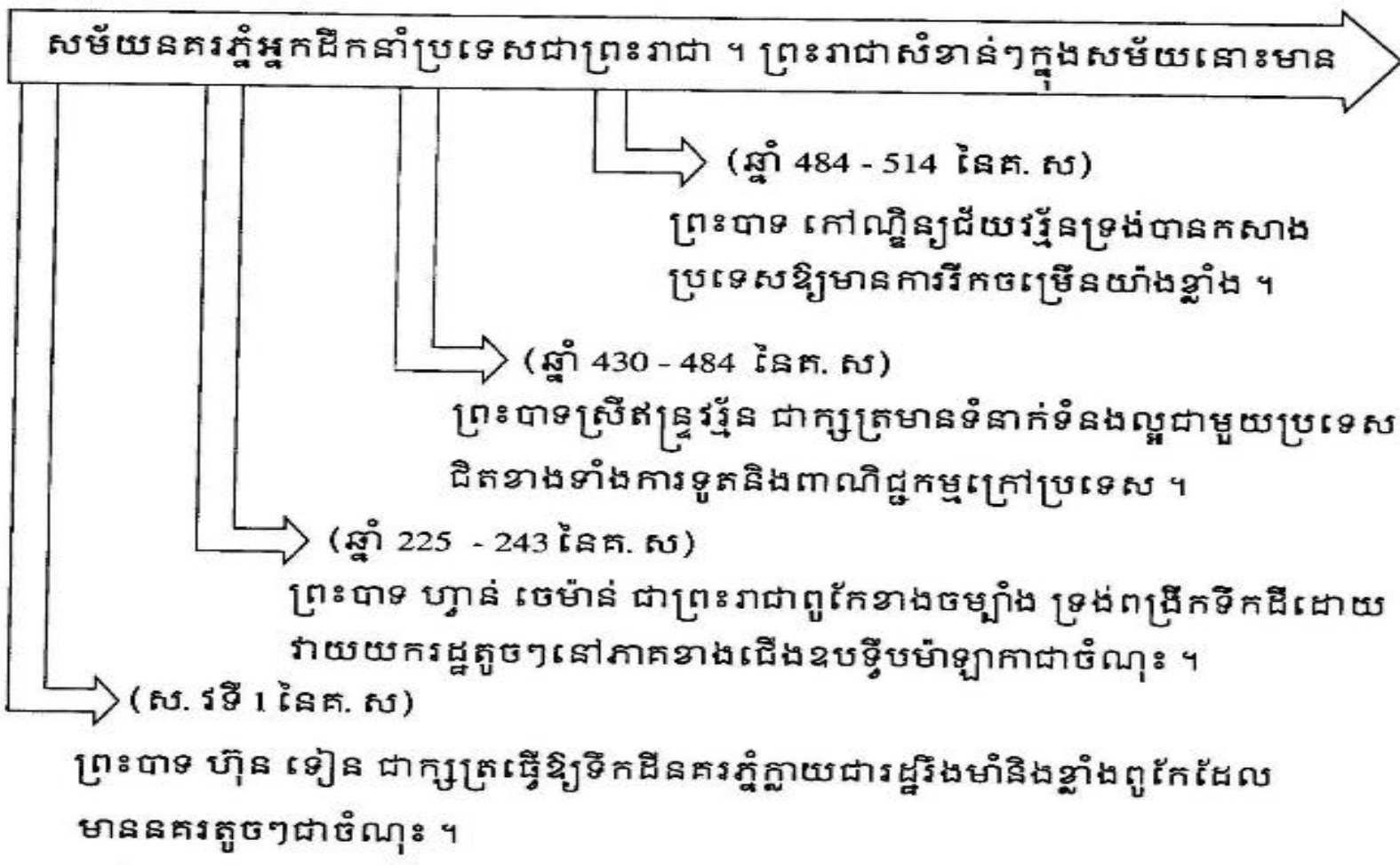


ច្រើនប្រកបរបរកសិកម្ម និងធ្វើ ពាណិជ្ជកម្ម ។ កសិករធ្វើស្រែ ចម្ការ ដាំដំណាំ ចិញ្ចឹមសត្វ ត្បាញ ស្នូនរូប បរចាញ់សត្វ ជាងទងជា ដើម... ។ ចំណែកពាណិជ្ជករលក់គ្រឿងប្រើប្រាស់ មានដូចជា កំណាត់សំពត់ មាន ប្រាក់ ភ្នុក កុយរមាស ក្រមួន ឈើក្រអូប... ។ សម័យនោះ ជាសម័យដែលប្រទេស មានឈ្មោះល្បីល្បាញ ផ្តុំផ្គុំ រុងរឿងណាស់ គឺដោយសារប្រជាពលរដ្ឋយល់ពីសារៈ សំខាន់នៃវិស័យសេដ្ឋកិច្ច ។ វិធីវិស័យកសិកម្មវិញ មានការរីកចម្រើនលូតលាស់ខ្លាំង ដោយសារតែទទួលបានជោគជ័យក្នុងការធ្វើនយោបាយទឹក ។

៣. ការប្រើប្រាស់បន្ទាត់ពេលវេលា

តើយើងត្រូវធ្វើដូចម្តេចដើម្បីងាយយល់ និងចងចាំនូវព្រឹត្តិការណ៍នៃការគ្រប់គ្រងរបស់ ព្រះរាជានៅសម័យនគរភ្នំ ?

ជាការងាយទេគឺយើងត្រូវប្រើ បន្ទាត់ពេលវេលា ។




4. ការគូរនិងផាត់ពណ៌លើក្បាច់ផ្កាចន្ទន៍

ក្បាច់ចម្លាក់បុរាណខ្មែរមានច្រើនប្រភេទប្លែកៗគ្នា ។ ក្បាច់នីមួយៗមានឈ្មោះខុសៗគ្នា ទៅតាមលក្ខណៈនៃក្បាច់ ។ ដើម្បីគូរនិងផាត់ពណ៌លើក្បាច់ផ្កាចន្ទន៍ យើងត្រូវមានសម្ភារៈនិងចេះពីរបៀបគូរនិងរបៀបផាត់ ។

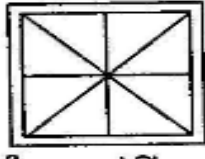
ក. សម្ភារៈ : ក្រដាស ខ្មៅដៃ បន្ទាត់ ជីរលុប ខ្មៅដៃពណ៌ ឬពណ៌ទឹក ។

ខ. របៀបគូរ

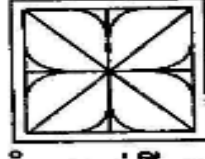
- ផ្ទាំងក្បាច់ផ្កាចន្ទន៍



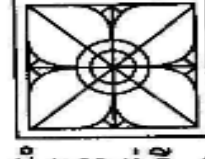
ដំណាក់ទី 1



ដំណាក់ទី 2




ដំណាក់ទី 3



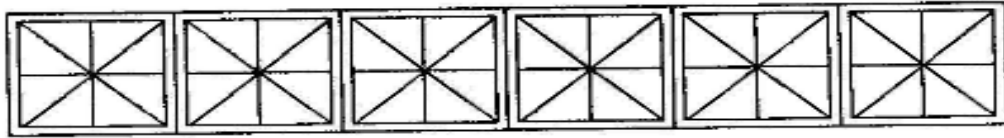
ដំណាក់ទី 4

- ខ្សែក្បាច់ផ្កាចន្ទន៍

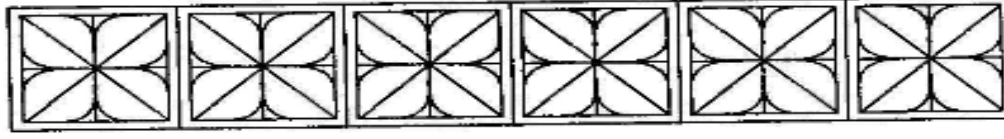
ដំណាក់ទី 1



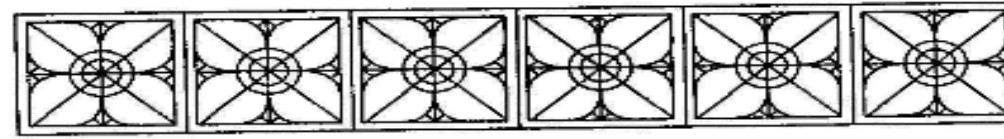
ដំណាក់ទី 2



ដំណាក់ទី 3



ដំណាក់ទី 4



ខ្សែក្បាច់ គឺជាការគូរផ្ទាំងក្បាច់ច្រើនរួមរៀបបន្តគ្នាសម្រាប់ធ្វើជាជាយ ឬលក់ផ្ទាំងរូបភាព ។

គ. របៀបជាតំណី

- ជាតំណីតាមធម្មជាតិនៃផ្កាចន្ទន៍ ឬតាមការនិយមចូលចិត្ត ។
- ជាតំឡីបានស្មើខ្សែបន្ទាត់នៃរូប ។

មេរៀនសង្ខេប

មនុស្សនៅក្នុងសម័យបុរាណជាបុព្វបុរសនៃមនុស្សជំនាន់ក្រោយ ។ បុព្វបុរសខ្មែរបានរស់នៅលើទឹកដីដីមហាសាល មានវប្បធម៌ ប្រពៃណីចាក់គ្រឹះដីយូរលង់មកហើយ គឺតាំងពីសម័យបុរេប្រវត្តិមក ។ ចាប់ពីសម័យបុរេប្រវត្តិមកដល់សម័យនគរភ្នំ មនុស្សមានការអភិវឌ្ឍច្រើន គឺគេបានចាកចេញពីរូងភ្នំមករស់នៅជាក្រុមតាមតំបន់ ។ ពួកគេចេះប្រកបរបរកសិកម្ម និងធ្វើពាណិជ្ជកម្មយ៉ាងច្បាស់លាស់ដែលធ្វើឱ្យគ្រួសារ និងសង្គមរីកចម្រើនដែលបានចារក្នុងប្រវត្តិសាស្ត្រខ្មែររហូតដល់បច្ចុប្បន្ន ។

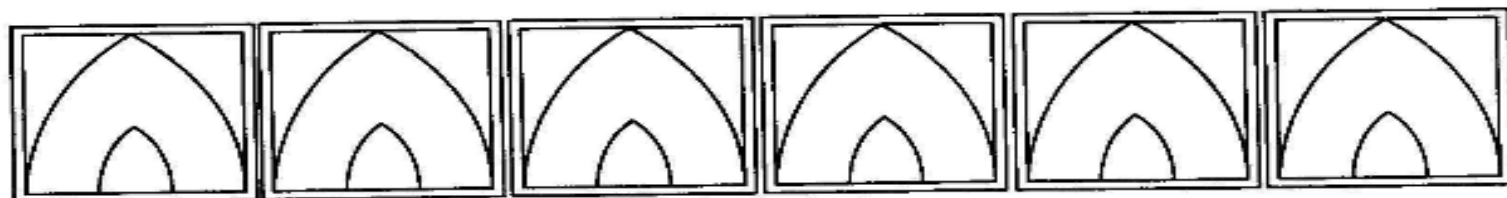
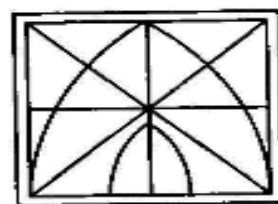
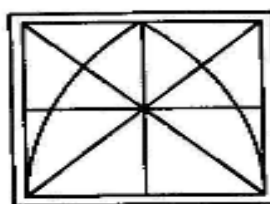
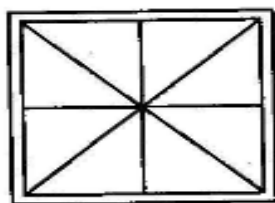


សំណួរ

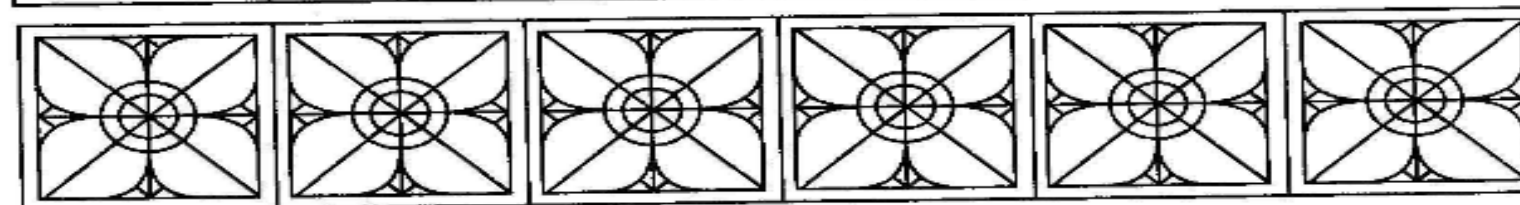
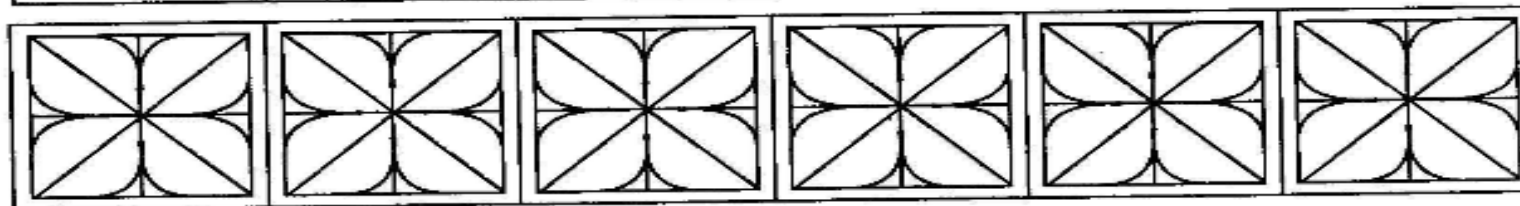
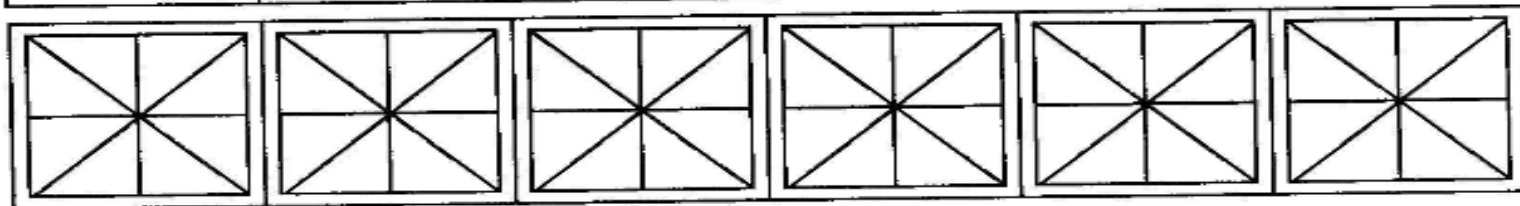

ក. ចូរឆ្លើយនឹងសំណួរខាងក្រោម ។

1. តើប្រទេសកម្ពុជាមានស្ថានីយបុរេប្រវត្តិអ្វីខ្លះ ?
2. តើមនុស្សសម័យបុរេប្រវត្តិប្រកបរបរអ្វីសម្រាប់ចិញ្ចឹមជីវិត ?
3. តើមានសម្ភារៈអ្វីខ្លះដែលបានបន្សល់ពីសម័យបុរេប្រវត្តិ ?
4. តើសម័យនគរភ្នំមានរាជធានីនៅឯណា ? រាជធានីនោះឈ្មោះអ្វី ?
5. តើមនុស្សសម័យនគរភ្នំមានជំនឿលើអ្វី ?

ខ. ចូរគូរចម្លងនិងផាត់ពណ៌លើខ្សែក្បាច់ត្របកឈ្នួក និងខ្សែក្បាច់ផ្កាចន្ទី ដាក់ក្នុងសៀវភៅកិច្ចការរបស់អ្នក ។



ខ្សែក្បាច់ត្របកឈ្នួក



ខ្សែក្បាច់ផ្កាចន្ទី

សេវាសេវា :

សៀវភៅនិងសម្ភារឧបទេស
បោះពុម្ព
ចែកចាយដល់សាលារៀន

WE SERVE :

- book and teaching-aid development
- printing
- distribution to schools



គ្រឹះស្ថានចែកចាយនិងបោះពុម្ព (គ.ប.ប)
PUBLISHING AND DISTRIBUTION HOUSE (PDH)

បណ្ណាគារ គ.ប.ប
PDH BOOKSHOP

១៤៨ បណ្ណាគារ ភ្នំពេញ ទូរស័ព្ទ: ០២៣ ៦៣ ៦៣៣ 148, Norodom Boulevard, Phnom Penh, Tel: 023 63 63 033

កំ :

សិក្សាគោលសម្រាប់សិស្ស សម្រាប់គ្រូ
សិក្សាប្រចាំថ្ងៃ សៀវភៅអំណានបន្ថែម និង
ឧបទេស ព្រមទាំងសម្ភារការិយាល័យគ្រប់មុខ !

SELLING :

textbooks , teacher's manuals
workbooks , supplementary re
teaching-aids and stationary !



ការផ្សាយសៀវភៅនេះជា eBook បានបង្កើតឡើងដោយ
មូលនិធិខ្មែរសម្រាប់ការសិក្សា និង កុណាខ្មែរ
ដើម្បីបម្រើប្រយោជន៍ជាសាធារណៈ ដោយមិនគិតកម្រៃ

យើងខ្ញុំជាកូន ខ្មៅ យ៉ាតណៃ, ខ្មៅ សុផល, ខ្មៅ វិសាល, ខ្មៅ ហុម, ខ្មៅ ភាពជា, ខ្មៅ ចំរើន និង ខ្មៅ ភារី
បានឧបត្ថម្ភការផ្សាយសៀវភៅនេះជា eBook

ដើម្បីឧទ្ទិសកុសលនិលវិញ្ញាណក្ខន្ធ ឧបាសក ខ្មៅ ពញ និង ឧបាសិកា ឈា យឿន
(ឃុំកំពង់ឃ្នាំង ស្រុកជីវ្រាង ខេត្តសៀមរាប)

ស្តេនជា eBook ដោយ **អ៊ិន ជុន**

ខែមីនា ឆ្នាំ២០១៧

បើលោក លោកស្រី ចង់បានសៀវភៅនេះ ឬអានបន្តទៀត

សូមទិញ ឬផ្លាស់អ្នកនិពន្ធ

ឬបណ្ណាគាដោយផ្ទាល់ដើម្បីគោរព “ក្បាលសិទ្ធ” របស់អ្នកនិពន្ធ។

យើងខ្ញុំ ពុំមានការប្រស្រើយទាក់ទង ដោយប្រធានណាមួយជាមួយ

អ្នកនិពន្ធ ឬបណ្ណាគាទេ។

សូមអរគុណ

ខ្មៅ យុនស័ង

ប្រធានមូលនិធិខ្មែរសម្រាប់ការសិក្សា និង កុណាខ្មែរ

